

МОНИТОРИНГ РАСПРЕДЕЛЕНИЯ И ТРУДОУСТРОЙСТВА ВЫПУСКНИКОВ ВУЗА

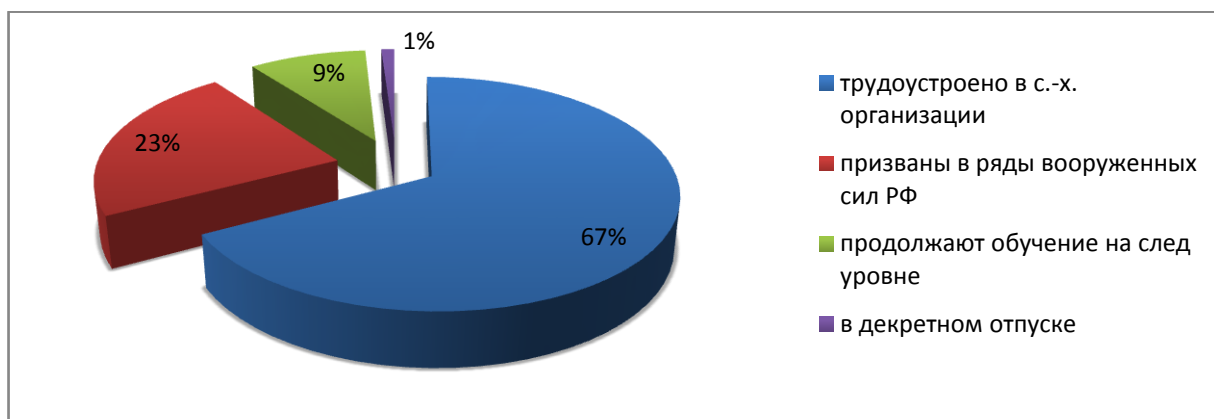


Рисунок 1 - Распределение и трудоустройство выпускников 2014 года, обучавшихся по очной форме обучения за счет средств федерального бюджета
(количество выпускников всего 195 чел)

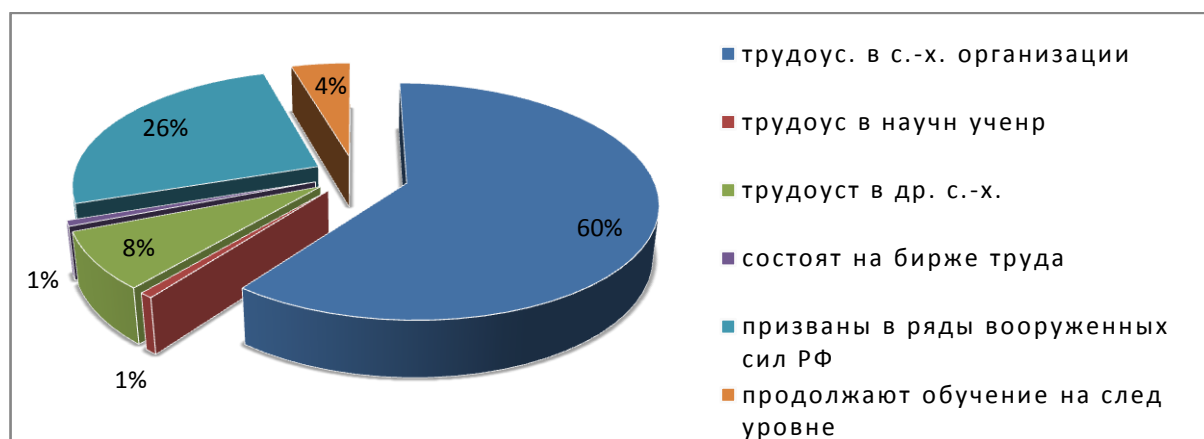


Рисунок 2 - Распределение и трудоустройство выпускников 2015 года, обучавшихся по очной форме обучения за счет средств федерального бюджета
(количество выпускников всего 269 чел)

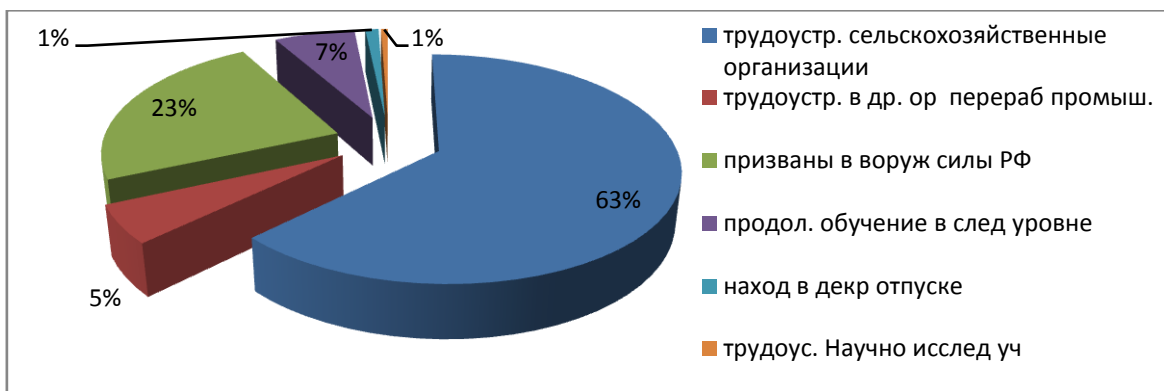


Рисунок 3 - Распределение и трудоустройство выпускников 2016 года, обучавшихся по очной форме обучения за счет средств федерального бюджета (количество выпускников всего 183 чел)

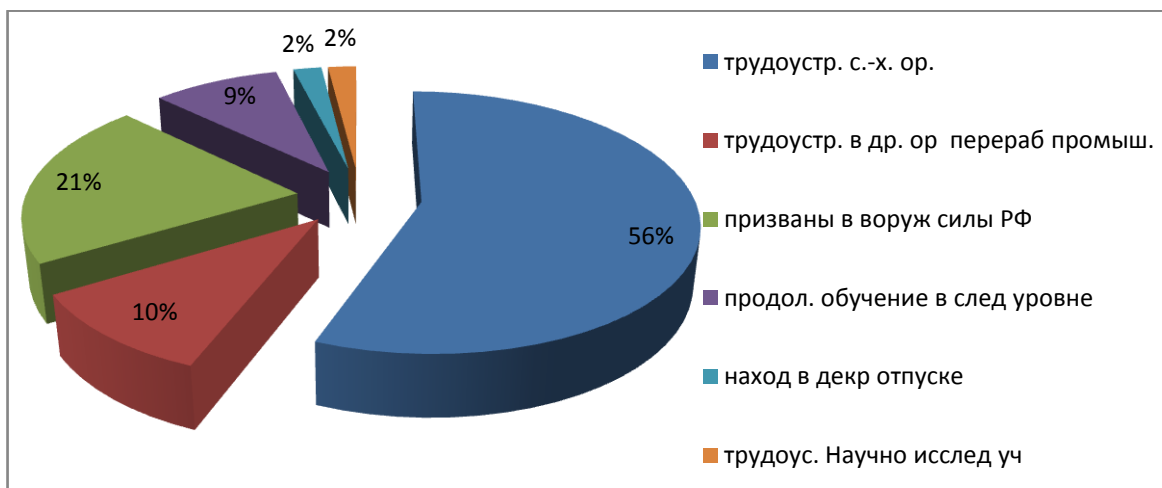


Рисунок 4 - Распределение и трудоустройство выпускников 2017 года, обучавшихся по очной форме обучения за счет средств федерального бюджета (количество выпускников всего 202 чел)

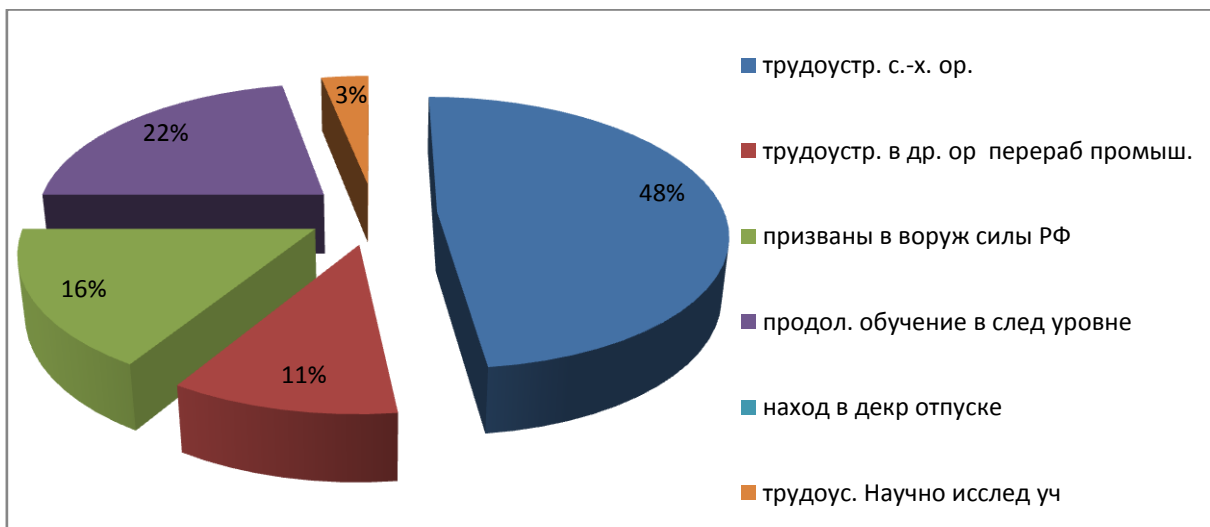


Рисунок 5 - Распределение и трудоустройство выпускников 2018 года, обучавшихся по очной форме (количество выпускников 160 чел)