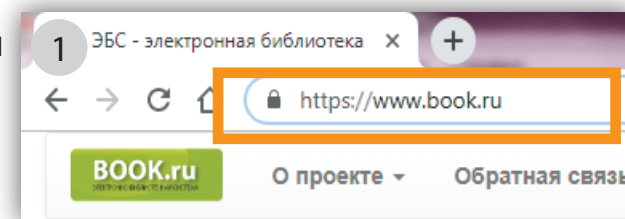


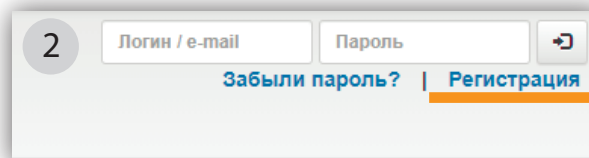
РЕГИСТРАЦИЯ НОВОГО ПОЛЬЗОВАТЕЛЯ В ЭБС BOOK.RU

Подключение по IP-адресу
с компьютера учебного заведения

1 Зайдите на сайт www.book.ru по ссылке с сайта библиотеки учебного заведения или набрав адрес в браузере. Откроется главная страница ЭБС BOOK.RU.



2 В правом верхнем углу перейдите по ссылке «Регистрация»



3 На открывшейся странице заполните все поля, отмеченные *: e-mail, ваши фамилию, имя и отчество, проверочный код с картинки. Код доступа УЗ вводить не обязательно. Нажмите на кнопку «Регистрация».

Регистрация.

3

Код доступа УЗ (не обязательно):

Получите код доступа в библиотеке своего учебного заведения.

Email *:

Фамилия *:

Имя *:

Отчество *:

Капча с картинки *:

Введите 5 цифр с картинки.



ВАЖНО! Указывайте **действительный адрес электронной почты**, к которому вы имеете доступ. На него будут отправлены ссылка активации и логин/пароль для доступа к ЭБС BOOK.RU

4 На указанный e-mail вы получите письмо со ссылкой для подтверждения регистрации, а также логин и пароль для входа в ЭБС BOOK.RU. Перейдите по ссылке.

4

Регистрация на book.ru

Когда: 25 июн. в 17:54

Кому: ivan.ivanov@yandex.ru

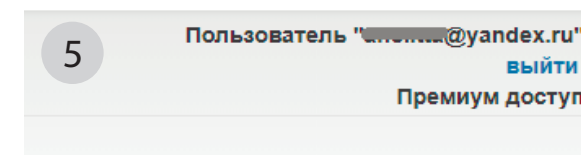
От кого: Электронная библиотека book.ru noreply@book.ru

Здравствуйте, Иван Иванович. Вы получили это письмо, потому что некто указал ваш электронный адрес при регистрации в ЭБС book.ru. Если это были вы, то перейдите по [ссылке](#), чтобы закончить регистрацию. В противном случае, пожалуйста, не реагируйте. После перехода по [ссылке](#) используйте для входа в ЭБС:
Логин: ivan.ivanov@yandex.ru
Пароль: 15f6beac40a4



Регистрация

5 После перехода по ссылке активации произойдет автоматический вход по вашему логину/паролю на сайте ЭБС BOOK.RU в личный кабинет.



6 Ваша регистрация успешно завершена!