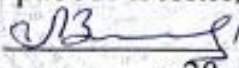



**Министерство сельского хозяйства Российской Федерации
Федеральное государственное бюджетное образовательное учреждение
высшего образования Казанская государственная академия
ветеринарной медицины имени Н.Э. Баумана**

«УТВЕРЖДАЮ»
проректор по учебно-воспитательной
работе и молодежной политике
 /Л.Р. Загидуллин/
« 20 » февраля 2024 г.



РАБОЧАЯ ПРОГРАММА ДИСЦИПЛИНЫ

Среднее профессиональное образование

Наименование дисциплины: СОО.02.01 Химия

Наименование специальности: 36.02.01 Ветеринария

Квалификация выпускника: ветеринарный фельдшер

Форма обучения: очная

Уровень подготовки: базовый

Казань 2024

Рабочая программа дисциплины «Химия»

Составила:
к.х.н, доцент

 Е.Ю. Микрюкова

Рецензенты:


- доцент кафедры ХТОСА КНИТУ-КХТИ, к.х.н., А.М. Мухаметшина;
- зав. кафедрой фармакологии, токсикологии и радиобиологии ФГБОУ ВО Казанская ГАВМ, д.б.н., профессор, Ф.А. Медетханов

Рассмотрена и одобрена на заседании кафедры биологической химии, физики и математики, протокол № 10 « 14 » 02 2024 г.

Зав. кафедрой, д.биол.н., профессор

 Т.М. Ахметов

Одобрена на заседании методической комиссии факультета СПО, протокол № 2 « 20 » 02 2024 г.

Председатель методической комиссии, доцент  Г.М. Закирова

Декан факультета СПО, профессор

« 20 » 02 2024 г.

 Д.Д. Хайруллин

Согласовано:

Заведующий
библиотекой


20.08.2024г.
(подпись, дата)

Ч.А. Харисова

Содержание

| | Стр. |
|---|-----------|
| 1. Общая характеристика программы дисциплины | 4 |
| 1.1 Место дисциплины в структуре основной образовательной программы | 4 |
| 1.2. Цели и планируемые результаты освоения дисциплины | 4 |
| 2. Структура и содержание дисциплины | 13 |
| 2.1 Объем учебной дисциплины и виды учебной работы | 13 |
| 2.2 Тематический план и содержание дисциплины | 14 |
| 3. Условия реализации программы общеобразовательной дисциплины | 25 |
| 3.1 Материально-техническое обеспечение дисциплины | 25 |
| 3.2 Информационное обеспечение обучения | 26 |
| 4. Контроль и оценка результатов освоения общеобразовательной дисциплины | 27 |
| ФОНД ОЦЕНОЧНЫХ СРЕДСТВ | 36 |
| 1. Паспорт фонда оценочных средств | 37 |
| 2. Контрольно-оценочные средства (КОС) для текущего контроля знаний, умений обучающихся | 47 |
| 3. Контрольно-оценочные средства для промежуточной аттестации обучающихся | 59 |
| 4. Критерии выставления оценок | 72 |

1. ОБЩАЯ ХАРАКТЕРИСТИКА РАБОЧЕЙ ПРОГРАММЫ ДИСЦИПЛИНЫ «ХИМИЯ»

1.1. Место дисциплины в структуре основной образовательной программы

Общеобразовательная дисциплина «Химия» является обязательной частью общеобразовательного цикла образовательной программы в соответствии с ФГОС СПО по профессии/специальности 36.02.01 Ветеринария.

Трудоемкость дисциплины «Химия» составляет 144 часа, из которых 120 часов – базовый модуль (7 разделов) и 10 часов – прикладной модуль (2 раздела), включающий практико-ориентированное содержание, усиливающее профильную составляющую по конкретной профессии или специальности.

Прикладной модуль включает два раздела. Раздел 8 «Химия в быту и производственной деятельности человека» реализуется для всех профессий/специальностей на материале кейсов, связанных с экологической безопасностью и оценкой последствий бытовой и производственной деятельности, по отраслям будущей профессиональной деятельности обучающихся.

Тематика раздела 9 – биосфера (живые организмы).

1.2. Цели и планируемые результаты освоения дисциплины

1.2.1. Цели и задачи дисциплины

Цель: формирование у студентов химической составляющей естественно-научной картины мира как основы принятия решений в жизненных и производственных ситуациях, ответственного поведения в природной среде.

Задачи дисциплины:

1) сформировать понимание закономерностей протекания химических процессов и явлений в окружающей среде, целостной научной картины мира, взаимосвязи и взаимозависимости естественных наук;

2) развить умения проводить расчеты по химическим формулам и уравнениям химических реакций, планировать и интерпретировать результаты химических экспериментов,

3) сформировать навыки проведения химических экспериментальных исследований с соблюдением правил безопасного обращения с веществами и лабораторным оборудованием;

4) развить умения анализировать, оценивать, проверять на достоверность и обобщать информацию химического характера из различных источников;

5) сформировать умения прогнозировать последствия своей деятельности и химических природных, бытовых и производственных процессов;

6) сформировать понимание значимости достижений химической науки и технологий для развития социальной и производственной сфер.

1.2.2. Планируемые результаты освоения общеобразовательной дисциплины в соответствии с ФГОС СПО и на основе ФГОС СОО

| Код и наименование формируемых компетенций | Планируемые результаты освоения дисциплины | |
|---|---|--|
| | Общие | Дисциплинарные |
| ОК 01. Выбирать способы решения задач профессиональной деятельности применительно к различным контекстам | <p>В части трудового воспитания:</p> <ul style="list-style-type: none"> - готовность к труду, осознание ценности мастерства, трудолюбие; - готовность к активной деятельности технологической и социальной направленности, способность инициировать, планировать и самостоятельно выполнять такую деятельность; - интерес к различным сферам профессиональной деятельности, <p>Овладение универсальными учебными познавательными действиями:</p> <p>а) базовые логические действия:</p> <ul style="list-style-type: none"> - самостоятельно формулировать и актуализировать проблему, рассматривать ее всесторонне; - устанавливать существенный признак или основания для сравнения, классификации и обобщения; - определять цели деятельности, задавать параметры и критерии их достижения; - выявлять закономерности и противоречия в рассматриваемых явлениях; - вносить коррективы в деятельность, оценивать соответствие результатов целям, оценивать риски последствий деятельности; - развивать креативное мышление при решении жизненных проблем <p>б) базовые исследовательские действия:</p> <ul style="list-style-type: none"> - владеть навыками учебно-исследовательской и проектной деятельности, навыками разрешения проблем; | <ul style="list-style-type: none"> - владеть системой химических знаний, которая включает: основополагающие понятия (химический элемент, атом, электронная оболочка атома, s-, p-, d-электронные орбитали атомов, ион, молекула, валентность, электроотрицательность, степень окисления, химическая связь, моль, молярная масса, молярный объем, углеродный скелет, функциональная группа, радикал, изомерия, изомеры, гомологический ряд, гомологи, углеводороды, кислород- и азотсодержащие соединения, биологически активные вещества (углеводы, жиры, белки), мономер, полимер, структурное звено, высокомолекулярные соединения, кристаллическая решетка, типы химических реакций (окислительно-восстановительные, экзо- и эндотермические, реакции ионного обмена), раствор, электролиты, неэлектролиты, электролитическая диссоциация, окислитель, восстановитель, скорость химической реакции, химическое равновесие), теории и законы (теория химического строения органических веществ А.М. Бутлерова, теория электролитической диссоциации, периодический закон Д.И. Менделеева, закон сохранения массы), закономерности, символический язык химии, фактологические сведения о свойствах, составе, получении и безопасном использовании важнейших неорганических и органических веществ в быту и практической деятельности человека; - уметь выявлять характерные признаки и взаимосвязь изученных понятий, применять соответствующие понятия при описании строения и свойств неорганических и органических веществ |

| | | |
|--|---|--|
| | <ul style="list-style-type: none"> - выявлять причинно-следственные связи и актуализировать задачу, выдвигать гипотезу ее решения, находить аргументы для доказательства своих утверждений, задавать параметры и критерии решения; - анализировать полученные в ходе решения задачи результаты, критически оценивать их достоверность, прогнозировать изменение в новых условиях; - уметь переносить знания в познавательную и практическую области жизнедеятельности; - уметь интегрировать знания из разных предметных областей; - выдвигать новые идеи, предлагать оригинальные подходы и решения; - способность их использования в познавательной и социальной практике | <p>и их превращений; выявлять взаимосвязь химических знаний с понятиями и представлениями других естественнонаучных предметов;</p> <ul style="list-style-type: none"> - уметь использовать наименования химических соединений международного союза теоретической и прикладной химии и тривиальные названия важнейших веществ (этилен, ацетилен, глицерин, фенол, формальдегид, уксусная кислота, глицин, угарный газ, углекислый газ, аммиак, гашеная известь, негашеная известь, питьевая сода и других), составлять формулы неорганических и органических веществ, уравнения химических реакций, объяснять их смысл; подтверждать характерные химические свойства веществ соответствующими экспериментами и записями уравнений химических реакций; - уметь устанавливать принадлежность изученных неорганических и органических веществ к определенным классам и группам соединений, характеризовать их состав и важнейшие свойства; определять виды химических связей (ковалентная, ионная, металлическая, водородная), типы кристаллических решеток веществ; классифицировать химические реакции; - сформировать представления: о материальном единстве мира, закономерностях и познаваемости явлений природы; о месте и значении химии в системе естественных наук и ее роли в обеспечении устойчивого развития человечества: в решении проблем экологической, энергетической и пищевой безопасности, в развитии медицины, создании новых материалов, новых источников энергии, в обеспечении рационального природопользования, в формировании мировоззрения и общей культуры человека, а также экологически обоснованного отношения к своему здоровью и природной среде; - владеть системой химических знаний, которая включает: основополагающие понятия (дополнительно к системе понятий базового уровня) - изотопы, |
|--|---|--|

| | | |
|--|--|---|
| | | <p>основное и возбужденное состояние атома, гибридизация атомных орбиталей, химическая связь ("σ" и "π", кратные связи), молярная концентрация, структурная формула, изомерия (структурная, геометрическая (цис-транс-изомерия), типы химических реакций (гомо- и гетерогенные, обратимые и необратимые), растворы (истинные, дисперсные системы), кристаллогидраты, степень диссоциации, электролиз, крекинг, риформинг); теории и законы, закономерности, мировоззренческие знания, лежащие в основе понимания причинности и системности химических явлений, современные представления о строении вещества на атомном, молекулярном и надмолекулярном уровнях; представления о механизмах химических реакций, термодинамических и кинетических закономерностях их протекания, о химическом равновесии, дисперсных системах, фактологические сведения о свойствах, составе, получении и безопасном использовании важнейших неорганических и органических веществ в быту и практической деятельности человека; общих научных принципах химического производства (на примере производства серной кислоты, аммиака, метанола, переработки нефти);</p> <ul style="list-style-type: none"> - уметь проводить расчеты по химическим формулам и уравнениям химических реакций с использованием физических величин (массы, объема газов, количества вещества), характеризующих вещества с количественной стороны: расчеты по нахождению химической формулы вещества; расчеты массы (объема, количества вещества) продукта реакции, если одно из исходных веществ дано в виде раствора с определенной массовой долей растворенного вещества или дано в избытке (имеет примеси); расчеты массовой или объемной доли выхода продукта реакции; расчеты теплового эффекта реакций, объемных отношений газов; - уметь выявлять характерные признаки и взаимосвязь изученных понятий, применять соответствующие понятия при |
|--|--|---|

| | | |
|--|--|---|
| | | <p>описании строения и свойств неорганических и органических веществ и их превращений; выявлять взаимосвязь химических знаний с понятиями и представлениями других предметов для более осознанного понимания и объяснения сущности материального единства мира; использовать системные химические знания для объяснения и прогнозирования явлений, имеющих естественнонаучную природу;</p> <p>-уметь использовать наименования химических соединений международного союза теоретической и прикладной химии и тривиальные названия веществ, относящихся к изученным классам органических и неорганических соединений; использовать химическую символику для составления формул неорганических веществ, молекулярных и структурных (развернутых, сокращенных и скелетных) формул органических веществ; составлять уравнения химических реакций и раскрывать их сущность: окислительно-восстановительных реакций посредством составления электронного баланса этих реакций; реакций ионного обмена путем составления их полных и сокращенных ионных уравнений; реакций гидролиза, реакций комплексообразования (на примере гидроксокомплексов цинка и алюминия); подтверждать характерные химические свойства веществ соответствующими экспериментами и записями уравнений химических реакций;</p> <p>- уметь классифицировать неорганические и органические вещества и химические реакции, самостоятельно выбирать основания и критерии для классификации изучаемых химических объектов; характеризовать состав и важнейшие свойства веществ, принадлежащих к определенным классам и группам соединений (простые вещества, оксиды, гидроксиды, соли; углеводороды, простые эфиры, спирты, фенолы, альдегиды, кетоны, карбоновые кислоты, сложные эфиры, жиры, углеводы, амины, аминокислоты, белки); применять знания о составе и свойствах</p> |
|--|--|---|

| | | |
|---|--|--|
| | | <p>веществ для экспериментальной проверки гипотез относительно закономерностей протекания химических реакций и прогнозирования возможностей их осуществления;</p> <p>- уметь подтверждать на конкретных примерах характер зависимости реакционной способности органических соединений от кратности и типа ковалентной связи ("σ" и "π"), взаимного влияния атомов и групп атомов в молекулах; а также от особенностей реализации различных механизмов протекания реакций;</p> <p>- уметь характеризовать электронное строение атомов (в основном и возбужденном состоянии) и ионов химических элементов 1 - 4 периодов Периодической системы Д.И. Менделеева и их валентные возможности, используя понятия "s", "p", "d-электронные" орбитали, энергетические уровни; объяснять закономерности изменения свойств химических элементов и образуемых ими соединений по периодам и группам;</p> |
| <p>ОК 02. Использовать современные средства поиска, анализа и интерпретации информации и информационные технологии для выполнения задач профессиональной деятельности</p> | <p>В области ценности научного познания:</p> <p>- сформированность мировоззрения, соответствующего современному уровню развития науки и общественной практики, основанного на диалоге культур, способствующего осознанию своего места в поликультурном мире;</p> <p>- совершенствование языковой и читательской культуры как средства взаимодействия между людьми и познания мира;</p> <p>- осознание ценности научной деятельности, готовность осуществлять проектную и исследовательскую деятельность индивидуально и в группе;</p> <p>Овладение универсальными учебными познавательными действиями:</p> <p>в) работа с информацией:</p> <p>- владеть навыками получения информации из источников</p> | <p>- уметь планировать и выполнять химический эксперимент (превращения органических веществ при нагревании, получение этилена и изучение его свойств, качественные реакции на альдегиды, крахмал, уксусную кислоту; денатурация белков при нагревании, цветные реакции белков; проводить реакции ионного обмена, определять среду водных растворов, качественные реакции на сульфат-, карбонат- и хлорид-анионы, на катион аммония; решать экспериментальные задачи по темам "Металлы" и "Неметаллы") в соответствии с правилами техники безопасности при обращении с веществами и лабораторным оборудованием; представлять результаты химического эксперимента в форме записи уравнений соответствующих реакций и формулировать выводы на основе этих результатов;</p> <p>- уметь анализировать химическую информацию, получаемую из разных источников (средств массовой информации, сеть Интернет и другие);</p> |

| | | |
|--|---|--|
| | <p>разных типов, самостоятельно осуществлять поиск, анализ, систематизацию и интерпретацию информации различных видов и форм представления;</p> <p>- создавать тексты в различных форматах с учетом назначения информации и целевой аудитории, выбирая оптимальную форму представления и визуализации;</p> <p>- оценивать достоверность, легитимность информации, ее соответствие правовым и морально-этическим нормам;</p> <p>- использовать средства информационных и коммуникационных технологий в решении когнитивных, коммуникативных и организационных задач с соблюдением требований эргономики, техники безопасности, гигиены, ресурсосбережения, правовых и этических норм, норм информационной безопасности;</p> <p>- владеть навыками распознавания и защиты информации, информационной безопасности личности;</p> | <p>- владеть основными методами научного познания веществ и химических явлений (наблюдение, измерение, эксперимент, моделирование);</p> <p>- уметь проводить расчеты по химическим формулам и уравнениям химических реакций с использованием физических величин, характеризующих вещества с количественной стороны: массы, объема (нормальные условия) газов, количества вещества; использовать системные химические знания для принятия решений в конкретных жизненных ситуациях, связанных с веществами и их применением;</p> <p>- уметь самостоятельно планировать и проводить химический эксперимент (получение и изучение свойств неорганических и органических веществ, качественные реакции углеводов различных классов и кислородсодержащих органических веществ, решение экспериментальных задач по распознаванию неорганических и органических веществ) с соблюдением правил безопасного обращения с веществами и лабораторным оборудованием, формулировать цели исследования, предоставлять в различной форме результаты эксперимента, анализировать и оценивать их достоверность;</p> <p>- уметь осуществлять целенаправленный поиск химической информации в различных источниках (научная и учебно-научная литература, средства массовой информации, сеть Интернет и другие), критически анализировать химическую информацию, перерабатывать ее и использовать в соответствии с поставленной учебной задачей;</p> <p>- владеть системой знаний о методах научного познания явлений природы, используемых в естественных науках и умениями применять эти знания при экспериментальном исследовании веществ и для объяснения химических явлений, имеющих место в природе практической деятельности человека и в повседневной жизни;</p> |
|--|---|--|

| | | |
|---|---|--|
| <p>ОК 04. Эффективно взаимодействовать и работать в коллективе и команде</p> | <p>- готовность к саморазвитию, самостоятельности и самоопределению; - овладение навыками учебно-исследовательской, проектной и социальной деятельности; Овладение универсальными коммуникативными действиями: б) совместная деятельность: - понимать и использовать преимущества командной и индивидуальной работы; - принимать цели совместной деятельности, организовывать и координировать действия по ее достижению: составлять план действий, распределять роли с учетом мнений участников обсуждать результаты совместной работы; - координировать и выполнять работу в условиях реального, виртуального и комбинированного взаимодействия; - осуществлять позитивное стратегическое поведение в различных ситуациях, проявлять творчество и воображение, быть инициативным Овладение универсальными регулятивными действиями: г) принятие себя и других людей: - принимать мотивы и аргументы других людей при анализе результатов деятельности; - признавать свое право и право других людей на ошибки; - развивать способность понимать мир с позиции другого человека;</p> | <p>- уметь планировать и выполнять химический эксперимент (превращения органических веществ при нагревании, получение этилена и изучение его свойств, качественные реакции на альдегиды, крахмал, уксусную кислоту; денатурация белков при нагревании, цветные реакции белков; проводить реакции ионного обмена, определять среду водных растворов, качественные реакции на сульфат-, карбонат- и хлорид-анионы, на катион аммония; решать экспериментальные задачи по темам "Металлы" и "Неметаллы") в соответствии с правилами техники безопасности при обращении с веществами и лабораторным оборудованием; представлять результаты химического эксперимента в форме записи уравнений соответствующих реакций и формулировать выводы на основе этих результатов; - уметь самостоятельно планировать и проводить химический эксперимент (получение и изучение свойств неорганических и органических веществ, качественные реакции углеводов различных классов и кислородсодержащих органических веществ, решение экспериментальных задач по распознаванию неорганических и органических веществ) с соблюдением правил безопасного обращения с веществами и лабораторным оборудованием, формулировать цели исследования, предоставлять в различной форме результаты эксперимента, анализировать и оценивать их достоверность;</p> |
| <p>ОК 07. Содействовать сохранению окружающей среды, ресурсосбережению, применять знания об</p> | <p>В области экологического воспитания: - сформированность экологической культуры, понимание влияния социально-экономических процессов на состояние природной и социальной среды, осознание глобального характера</p> | <p>- сформировать представления: о химической составляющей естественнонаучной картины мира, роли химии в познании явлений природы, в формировании мышления и культуры личности, ее функциональной грамотности, необходимой для решения практических задач и экологически обоснованного отношения к своему</p> |

| | | |
|--|---|--|
| <p>изменении климата, принципы бережливого производства, эффективно действовать в чрезвычайных ситуациях</p> | <p>экологических проблем;</p> <ul style="list-style-type: none"> - планирование и осуществление действий в окружающей среде на основе знания целей устойчивого развития человечества; активное неприятие действий, приносящих вред окружающей среде; - умение прогнозировать неблагоприятные экологические последствия предпринимаемых действий, предотвращать их; - расширение опыта деятельности экологической направленности; - овладение навыками учебно-исследовательской, проектной и социальной деятельности; | <p>здоровью и природной среде;</p> <ul style="list-style-type: none"> - уметь соблюдать правила экологически целесообразного поведения в быту и трудовой деятельности в целях сохранения своего здоровья и окружающей природной среды; учитывать опасность воздействия на живые организмы определенных веществ, понимая смысл показателя предельной допустимой концентрации; - уметь прогнозировать, анализировать и оценивать с позиций экологической безопасности последствия бытовой и производственной деятельности человека, связанной с переработкой веществ; использовать полученные знания для принятия грамотных решений проблем в ситуациях, связанных с химией; - уметь осознавать опасность воздействия на живые организмы определенных веществ, понимая смысл показателя предельной допустимой концентрации, и пояснять на примерах способы уменьшения и предотвращения их вредного воздействия на организм человека. |
|--|---|--|

1.2.3. Перечень личностных результатов

| <p>Личностные результаты реализации программы воспитания (дескрипторы)</p> | <p>Код личностных результатов реализации программы воспитания</p> |
|--|---|
| <p>Осознающий себя гражданином и защитником великой страны</p> | <p>ЛР 1</p> |
| <p>Заботящийся о защите окружающей среды, собственной и чужой безопасности, в том числе цифровой</p> | <p>ЛР 10</p> |
| <p>Принимающий основы экологической культуры, соответствующей современному уровню экологического мышления, применяющий опыт экологически ориентированной рефлексивно-оценочной и практической деятельности в жизненных ситуациях и профессиональной деятельности</p> | <p>ЛР 16</p> |
| <p>Демонстрирующий навыки самообучения</p> | <p>ЛР 26</p> |
| <p>Способный генерировать новые идеи для решения задач, выдвигать альтернативные варианты позиционирующий себя, как результативный и привлекательный участник трудовых отношений</p> | <p>ЛР 30</p> |

2. СТРУКТУРА И СОДЕРЖАНИЕ ДИСЦИПЛИНЫ «ХИМИЯ»

2.1. Объем дисциплины и виды учебной работы

| Вид учебной работы | 1 семестр, часов | 2 семестр, часов | Общий объем, часов |
|---|---------------------|---------------------|-----------------------|
| Объем образовательной программы дисциплины | 72 | 72 | 144 |
| в т.ч. | | | |
| Основное содержание | 72 | 72 | 144 |
| в т. ч.: | | | |
| теоретическое обучение | 34 | 14 | 48 |
| практические занятия | 30 | 24 | 54 |
| лабораторные занятия | 8 | 20 | 28 |
| Промежуточная аттестация(экзамен) | | | 14 |

2.2. Тематический план и содержание дисциплины

| Наименование разделов и тем | Содержание учебного материала (основное и профессионально-ориентированное), лабораторные и практические занятия, прикладной модуль | Объем часов | Формируемые компетенции |
|---|---|-------------|-------------------------|
| 1 | 2 | 3 | 4 |
| Основное содержание | | 144 | |
| I семестр | | | |
| Раздел 1. Основы строения вещества | | 10 | |
| Тема 1.1. Строение атомов химических элементов и природа химической связи | Основное содержание | 8 | ОК 01 |
| | Теоретическое обучение(лекции) | 4 | |
| | Современная модель строения атома. Электронная конфигурация атома. Классификация химических элементов (s-, p-, d-элементы). Валентные электроны. Валентность. Электронная природа химической связи. Электроотрицательность. Ковалентная связь, ее разновидности и механизмы образования (обменный и донорно-акцепторный). Ионная связь. Металлическая связь. Водородная связь. Межмолекулярные взаимодействия. Изотопы, основное и возбужденное состояние атома, гибридизация атомных орбиталей. | 4 | |
| | Практические занятия | 4 | |
| | Решение практических заданий на составление электронно-графических формул элементов 1–4 периодов. Решение заданий на использование химической символики и названий соединений по номенклатуре международного союза теоретической и прикладной химии и тривиальных названий для составления химических формул двухатомных соединений (оксидов, сульфидов, гидридов и т.п.) и других неорганических соединений отдельных классов. | 4 | |
| Тема 1.2. Периодический закон и таблица Д.И. Менделеева | Основное содержание | 2 | ОК 01 ОК 02 |
| | Практические занятия | 2 | |
| | Периодическая система химических элементов Д.И. Менделеева. Физический смысл Периодического закона Д.И. Менделеева. Закономерности изменения свойств химических элементов, образуемых ими простых и сложных веществ в соответствии с положением химического элемента в Периодической системе. Мировоззренческое и научное значение Периодического закона Д.И. Менделеева. Прогнозы Д.И. Менделеева. Открытие новых химических элементов. Решение практико-ориентированных теоретических заданий на характеристику химических элементов «Металлические / неметаллические свойства, электроотрицательность и сродство к электрону химических элементов в соответствие с их электронным строением и положением в периодической системе химических элементов Д.И. Менделеева». | 2 | |

| | | | |
|--|--|-----------|-------|
| Раздел 2. Химические реакции | | 14 | |
| Тема 2.1. Типы химических реакций | Основное содержание | 8 | ОК 01 |
| | Теоретическое обучение(лекции) | 2 | |
| | Классификация и типы химических реакций с участием неорганических веществ. Количественные отношения в химии. Основные количественные законы в химии и расчеты по уравнениям химических реакций. Моль как единица количества вещества. Молярная масса. Законы сохранения массы и энергии. Закон Авогадро. Молярный объем газов. Относительная плотность газов. Реакции комплексообразования с участием неорганических веществ (на примере гидроксокомплексов цинка и алюминия). | 2 | |
| | Практические занятия | 6 | |
| | Составление уравнений реакций соединения, разложения, замещения, обмена. Уравнения реакций горения, ионного обмена, окисления-восстановления. Расчет количественных характеристик исходных веществ и продуктов реакции. Расчет количественных характеристик продукта реакции соединения, если одно из веществ дано в избытке и/или содержит примеси. Расчет массовой или объемной доли выхода продукта реакции соединения от теоретически возможного. Расчет объемных отношений газов. Расчет массы (объем, количество вещества) продукта реакции, если одно из веществ дано в виде раствора с определенной массовой долей растворенного вещества. | 2 | |
| Уравнения окисления-восстановления. Степень окисления. Окислитель и восстановитель. Окислительно-восстановительные реакции в природе, производственных процессах и жизнедеятельности организмов. Окислительно-восстановительный потенциал среды. Составление и уравнивание окислительно-восстановительных реакций методом электронного баланса. Типичные неорганические окислители и восстановители. Электролиз растворов и расплавов солей. | 4 | | |
| Тема 2.2. Электролитическая диссоциация и ионный обмен | Основное содержание | 6 | ОК 01 |
| | Теоретическое обучение(лекции) | 2 | |
| | Теория электролитической диссоциации. Реакции ионного обмена. Составление реакций ионного обмена путем составления их полных и сокращенных ионных уравнений. Гидролиз солей. Значение гидролиза в биологических обменных процессах. Применение гидролиза в промышленности. | 2 | |
| | Лабораторные занятия | 2 | |
| | Лабораторная работа «Реакции гидролиза». Исследование среды растворов солей, образованных сильными и слабыми протолитами, и их реакций с растворами щелочи и карбоната натрия. Составление реакций гидролиза солей. | 2 | |

| | | | |
|---|--|-----------|----------------|
| Контрольная работа 1 | Практические занятия Строение вещества и химические реакции. | 2 | |
| Раздел 3. | Строение и свойства неорганических веществ | 22 | |
| Тема 3.1. Классификация, номенклатура и строение неорганических веществ | Основное содержание | 6 | ОК 01 ОК 02 |
| | Теоретическое обучение(лекции) | 2 | |
| | Предмет неорганической химии. Взаимосвязь неорганических веществ. Классификация неорганических веществ. Простые и сложные вещества. Основные классы сложных веществ (оксиды, гидроксиды, кислоты, соли). Номенклатура и название неорганических веществ исходя из их химической формулы или составление химической формулы исходя из названия вещества по международной или тривиальной номенклатуре. Межмолекулярные взаимодействия. Кристаллогидраты. Агрегатные состояния вещества. Кристаллические и аморфные вещества. Типы кристаллических решеток (атомная, молекулярная, ионная, металлическая). Зависимость физических свойств вещества от типа кристаллической решетки. Причины многообразия веществ. Современные представления о строении твердых, жидких и газообразных веществ. Жидкие кристаллы. | 2 | |
| | Практические занятия | 4 | |
| | Решение задач на расчет массовой доли (массы) химического элемента (соединения) в молекуле (смеси). Решение практических заданий по классификации, номенклатуре и химическим формулам неорганических веществ различных классов (называть и составлять формулы химических веществ, определять принадлежность к классу). Источники химической информации (научная и учебно-научная литература, средства массовой информации, сеть Интернет и другие). Поиск информации по названиям, идентификаторам, структурным формулам. | 4 | |
| Тема 3.2. Физико-химические свойства неорганических веществ | Основное содержание | 10 | ОК 01 ОК 02 |
| | Теоретическое обучение(лекции) | 6 | |
| | Металлы. Общие физические и химические свойства металлов. Способы получения. Значение металлов и неметаллов в природе и жизнедеятельности человека и организмов. Коррозия металлов: виды коррозии, способы защиты металлов от коррозии. | 2 | |
| | Неметаллы. Общие физические и химические свойства неметаллов. Типичные свойства металлов IV–VII групп. Классификация и номенклатура соединений неметаллов. Круговороты биогенных элементов в природе. | 2 | |

| | | | |
|--|--|----------------------------------|----------------|
| | Химические свойства основных классов неорганических веществ (оксидов, гидроксидов, кислот, солей и др.). Закономерности в изменении свойств простых веществ, водородных соединений, высших оксидов и гидроксидов. | 2 | |
| | Практические занятия | 4 | |
| | Составление уравнений химических реакций с участием простых и сложных неорганических веществ: оксидов металлов, неметаллов и амфотерных элементов; неорганических кислот, оснований и амфотерных гидроксидов, неорганических солей, характеризующих их свойства. Решение практико-ориентированных теоретических заданий на свойства и получение неорганических веществ. | 4 | |
| Тема 3.3. | Основное содержание | 6 | ОК 01 ОК 02 |
| Производство неорганических веществ. Значение применения быту и производстве | Теоретическое обучение(лекции) | 2 | |
| | Общие представления о промышленных способах получения химических веществ (на примере производства аммиака, серной кислоты). Черная и цветная металлургия. Практическое применение электролиза для получения щелочных, щелочноземельных металлов и алюминия. Стекло и силикатная промышленность. Проблема отходов и побочных продуктов. | 2 | |
| | Практические занятия | 4 | |
| | Решение практико-ориентированных заданий о роли неорганической химии в развитии медицины, создании новых материалов (в строительстве и др. отраслях промышленности), новых источников энергии (альтернативные источники энергии) в решении проблем экологической, энергетической и пищевой безопасности. | 4 | |
| | Контрольная работа 2 | Свойства неорганических веществ. | |
| Раздел 4. | Строение и свойства органических веществ | 48 | |
| Тема 4.1. | Основное содержание | 4 | ОК 01 |
| Классификация, строение номенклатура органических веществ | Теоретическое обучение(лекции) | 2 | |
| | Предмет органической химии. Взаимосвязь неорганических и органических веществ. Химическое строение как порядок соединения атомов в молекуле согласно их валентности. Основные положения теории химического строения органических соединений А.М. Бутлерова. Углеродный скелет органической молекулы. Молекулярные и структурные (развернутые, сокращенные) химические формулы. Зависимость свойств веществ от химического строения молекул. Изомерия и изомеры (структурная, геометрическая (цис-транс-изомерия). Кратность химической связи. Понятие о функциональной группе. Принципы классификации органических соединений. | 2 | |

| | | | |
|--|---|-----------|----------------|
| | Международная номенклатура и принципы номенклатуры органических соединений. | | |
| | Практические занятия | 2 | |
| | Номенклатура органических соединений отдельных классов (насыщенные, ненасыщенные и ароматические углеводороды, спирты, фенолы, альдегиды, кетоны, карбоновые кислоты и др.) Составление полных и сокращенных структурных формул органических веществ отдельных классов, используя их названия по систематической номенклатуре. Расчеты простейшей формулы органической молекулы, исходя из элементного состава (в %). | 2 | |
| Тема 4.2. Свойства органических соединений | Основное содержание | 36 | ОК 01 ОК 02 |
| | Теоретическое обучение(лекции) | 14 | |
| | Физико-химические свойства органических соединений отдельных классов (особенности классификации и номенклатуры внутри класса; гомологический ряд и общая формула; изомерия; физические свойства; химические свойства; способы получения): | 4 | |
| | – предельные углеводороды. Горение метана как один из основных источников тепла в промышленности и быту. Свойства природных углеводородов, нахождение в природе и применение алканов; | 2 | |
| | – непредельные и ароматические углеводороды. Полимеризация этилена как основное направление его использования. Горение ацетиленов как источник высокотемпературного пламени для сварки и резки металлов; | 4 | |
| | – кислородсодержащие соединения (спирты и простые эфиры, фенолы, альдегиды и кетоны, карбоновые кислоты и их производные). Практическое применение этиленгликоля, глицерина, фенола. Применение формальдегида, ацетальдегида, уксусной кислоты. Мыла как соли высших карбоновых кислот. Моющие свойства мыла; | 2 | |
| | – азотсодержащие соединения (амины и аминокислоты, белки). | 2 | |
| | Практические занятия | 10 | |
| | Решение цепочек превращений на генетическую связь между классами органических соединений с составлением названий органических соединений по тривиальной или международной систематической номенклатуре. Решение расчетных задач по уравнениям реакций с участием органических веществ. | 10 | |
| | Лабораторные занятия | 12 | |
| Лабораторная работа «Получение этилена и изучение его свойств», «Свойства аренов», «Свойства спиртов», «Свойства фенола», «Свойства альдегидов», «Свойства кислот» Получение этилена из этанола в лаборатории и изучение его физических и химических свойств. Составление реакций присоединения и окисления на примере этилена. Решение расчетных задач с | 12 | | |

| | | | | |
|---|--|---|-----------|----------------|
| | | использованием плотности газов по водороду и воздуху. | | |
| Тема 4.3. | Основное содержание | | 8 | ОК 01 ОК 02 |
| Органические вещества в жизнедеятельности и человека. Производство и применение органических веществ в промышленности | Теоретическое обучение(лекции) | | 6 | |
| | Биоорганические соединения. Применение и биологическая роль углеводов. Окисление углеводов – источник энергии живых организмов. Области применения аминокислот. Превращения белков пищи в организме. Биологические функции белков. Биологические функции жиров. Роль органической химии в решении проблем пищевой безопасности. Нуклеиновые кислоты: состав и строение. Строение нуклеотидов. Состав нуклеиновых кислот (ДНК, РНК). Роль нуклеиновых кислот в жизнедеятельности организмов. | 4 | | |
| | Производство органических веществ: производство метанола, переработка нефти. Полиэтилен как крупнотоннажный продукт химического производства. Применение этилена. Производство и применение каучука и резины. Синтетические и искусственные волокна, их строение, свойства. Практическое использование волокон. Синтетические пленки: изоляция для проводов, мембраны для опреснения воды, защитные пленки для автомобилей, пластыри, хирургические повязки. Новые технологии дальнейшего совершенствования полимерных материалов. Роль органической химии в решении проблем энергетической безопасности, в развитии медицины, создании новых материалов, новых источников энергии (альтернативные источники энергии). | 2 | | |
| | Практические занятия | 2 | | |
| | Решение практико-ориентированных заданий по составлению химических реакций, отражающих химическую активность органических соединений в различных средах (природных, биологических, техногенных). | 2 | | |
| | | | | |
| Контрольная работа 3 | Структура и свойства органических веществ. | | | |
| Раздел 5 | Кинетические и термодинамические закономерности протекания химических реакций | | 12 | |
| Тема 5.1. | Основное содержание | | 6 | ОК 01 ОК 02 |
| Кинетические закономерности протекания химических реакций | Теоретическое обучение(лекции) | | 2 | |
| | Химические реакции. Классификация химических реакций: по фазовому составу (гомогенные и гетерогенные), по использованию катализатора (каталитические и некаталитические). Скорость реакции, ее зависимость от различных факторов: природы реагирующих веществ, концентрации реагирующих веществ, температуры (правило Вант-Гоффа), площади реакционной поверхности, наличия катализатора. Роль катализаторов в природе и промышленном производстве. Энергия активации. Активированный комплекс. Катализаторы и катализ. Роль катализаторов в | 2 | | |

| | | | |
|--|---|----------|----------------|
| | природе и промышленном производстве. | | |
| | Лабораторные занятия | 4 | |
| | Изучение зависимости скорости химической реакции от концентрации реагирующих веществ и температуры. Лабораторная работа на выбор: 1. Лабораторная работа «Определение зависимости скорости реакции от концентрации реагирующих веществ». Исследование зависимости скорости реакции от концентрации. Определение константы скорости реакции графическим методом. 2. Лабораторная работа «Определение зависимости скорости реакции от температуры». Исследование зависимости скорости реакции от температуры. Расчет энергии активации реакции. Решение практико-ориентированных заданий на анализ факторов, влияющих на изменение скорости химической реакции. | 4 | |
| Тема 5.2. | Основное содержание | 6 | |
| Термодинамическое закономерности протекания химических реакций. Равновесие химических реакций | Теоретическое обучение(лекции) | 2 | ОК 01 ОК 02 |
| | Классификация химических реакций: по тепловому эффекту (экзотермические, эндотермические), по обратимости (обратимые и необратимые). Тепловые эффекты химических реакций. Термохимические уравнения. Обратимость реакций. Химическое равновесие и его смещение под действием различных факторов (концентрация реагентов или продуктов реакции, давление, температура) для создания оптимальных условий протекания химических процессов. Понятие об энтальпии и энтропии. Энергия Гиббса. Закон Гесса и следствия из него. Роль смещения равновесия в технологических процессах. | 2 | |
| | Практические занятия | 2 | |
| | Принцип ЛеШателье. Влияние различных факторов на изменение равновесия химических реакций. Закон действующих масс и константа химического равновесия. Расчеты равновесных концентраций реагирующих веществ и продуктов реакций. Расчеты теплового эффекта реакции. Решение практико-ориентированных заданий на применение принципа Ле-Шателье для нахождения направления смещения равновесия химической реакции и анализ факторов, влияющих на смещение химического равновесия. | 2 | |
| | Лабораторные занятия | 2 | |
| | Лабораторная работа «Изучение влияния различных факторов на смещение химического равновесия». Исследование влияния изменения концентрации веществ, реакции среды и температуры на смещение химического равновесия. Сравнение полученных результатов с теоретически прогнозируемыми на основе принципа ЛеШателье. | 2 | |

| | | | |
|---|---|----------|-------------------------|
| Контрольная работа 4 | Скорость химической реакции и химическое равновесие. | | |
| Раздел 6. | Дисперсные системы | 8 | |
| Тема 6.1. | Основное содержание | 4 | ОК 01 ОК 02 ОК 07 |
| Дисперсные системы и их факторы устойчивости | Теоретическое обучение(лекции) | 2 | |
| | Дисперсные системы. Коллоидные системы. Истинные растворы. Растворение как физико-химический процесс. Растворы. Способы приготовления растворов. Растворимость. Массовая доля растворенного вещества. Предельно допустимые концентрации и их использование в оценке экологической безопасности. Классификация дисперсных систем по составу. Строение и факторы устойчивости дисперсных систем. Распознавание истинных растворов, коллоидных растворов и грубодисперсных систем. Строение мицеллы. Рассеивание света при прохождении светового пучка через оптически неоднородную среду (эффекта Тиндаля). | 2 | |
| | Практические занятия | 2 | |
| | Решение задач на приготовление растворов. Решение практико-ориентированных расчетных заданий на дисперсные системы, используемые в бытовой и производственной деятельности человека, с позиций экологической безопасности последствий и грамотных решений проблем, связанных с химией. | 2 | |
| Тема 6.2. | Основное содержание | 4 | ОК 01 ОК 02 |
| Исследование свойств дисперсных систем для их идентификации | Лабораторные занятия | 4 | |
| | Лабораторная работа «Приготовление растворов». Приготовление растворов заданной (молярной) концентрации (с практико-ориентированными вопросами), определение среды водных растворов. | 2 | |
| | Лабораторная работа «Исследование дисперсных систем». Приготовление и изучение свойств дисперсных систем разных видов: суспензии, эмульсии, коллоидного раствора. Сравнение свойств истинных и коллоидных растворов, выявление основных различий между ними. | 2 | |
| Контрольная работа 5 | Дисперсные системы. | | |
| Раздел 7. | Качественные реакции обнаружения неорганических и органических веществ | 6 | |
| Тема 7.1. | Основное содержание | 2 | ОК 01 ОК 02 |
| Обнаружение | Практические занятия | 2 | |

| | | | |
|--|---|----------|----------------------------------|
| неорганических катионов и анионов | Качественные химические реакции, характерные для обнаружения неорганических веществ (катионов и анионов). Составление уравнений реакций обнаружения катионов I–VI групп и анионов, в т.ч. в молекулярной и ионной формах. Реакции обнаружения неорганических веществ в реальных объектах окружающей среды. | 2 | |
| Тема 7.2. | Основное содержание | 4 | ОК 01 ОК 02 |
| Обнаружение органических веществ отдельных классов использованием качественных реакций | Практические занятия | 2 | |
| | Качественные химические реакции, характерные для обнаружения отдельных классов органических соединений: фенолов, альдегидов, крахмала, уксусной кислоты, аминокислот и др. Денатурация белков при нагревании, цветные реакции белков. Составление качественных реакций обнаружения органических соединений отдельных классов. | 2 | |
| | Лабораторные занятия | 2 | |
| | Обнаружение органических соединений отдельных классов. Лабораторная работа на выбор: 1. Лабораторная работа «Качественные реакции на отдельные классы органических веществ». Проведение качественных реакций, используемых для обнаружения органических веществ различных классов: фенолов, альдегидов, крахмала, уксусной кислоты, аминокислот, белков и др. Описание наблюдаемых явлений и составление химических реакций и/или схем. 2. Лабораторная работа «Качественный анализ органических соединений по функциональным группам». Проведение качественных реакций, используемых для распознавания органических веществ отдельных классов по функциональным группам: на примере аминокислот и карбоновых кислот, спиртов и фенолов, альдегидов и кетонов. Описание наблюдаемых явлений и составление химических реакций и/или схем. | 2 | |
| Профессионально-ориентированное содержание (содержание прикладного модуля) | | 10 | |
| Раздел 8. | Химия в быту и производственной деятельности человека | 2 | ОК 01 ОК 02 ОК 04 ОК 07 |
| Тема 8.1. | Основное содержание | 2 | |
| Химия в быту и производственной деятельности человека | Практические занятия | 2 | |
| | Экологическая безопасность последствий бытовой и производственной деятельности человека, связанная с переработкой веществ; поиск и анализ химической информации из различных источников (научная и учебно-научная литература, средства массовой информации, сеть Интернет и другие). Кейсы (с учетом будущей профессиональной деятельности) на анализ информации о производственной деятельности человека, связанной с переработкой и получением веществ, а также с экологической безопасностью. | 2 | |

| | | | |
|--|---|----------|-------------------------|
| | Защита кейса: Представление результатов решения кейсов (выступление с презентацией) | | |
| *Раздел 9. Исследование и химический анализ объектов биосферы | | 8 | |
| Тема 9.1. Основы лабораторной практики профессиональных лабораториях | Основное содержание | 2 | ОК 01 |
| | Практические занятия | 2 | |
| | Выполнение типовых расчетов по тематике эксперимента (выход продукта реакции, масса навески, объем растворителя). Обработка данных, анализ и оценка их достоверности (вычисление среднего значения экспериментальных данных, погрешности). Представление результатов эксперимента в различной форме (таблица, график, отчет, доклад, презентация). | 2 | |
| Тема 9.2 Химический анализ проб воды | Основное содержание | 6 | ОК 01 ОК 02 ОК 07 |
| | Теоретическое обучение (лекции) | 2 | |
| | Классификация проб воды по виду и назначению, исходя из ее химического состава. Органолептические свойства (запах, прозрачность, цветность, мутность) воды. Кислотность и щелочность воды. рН среды и методы ее определения. Жесткость воды и методы ее определения. Сущность метода титрования. Виды жесткости воды (временная и постоянная). Жесткость воды как причина выпадения осадков или образования солей, вызывающих жесткость воды. Химические процессы, устраняющие жесткость воды. Уравнения химических реакций, иллюстрирующих процессы, происходящие при устранении жесткости. Устранение временной жесткости бытовыми и химическими способами. Способы устранения постоянной жесткости. | 2 | |
| | Практические занятия | 2 | |
| | Способы выражения концентрации растворов: массовая доля растворенного вещества, молярная и моляльная концентрации. Титр раствора. Решение практико-ориентированных теоретических заданий на расчет концентраций загрязняющих веществ и их сравнение с предельно допустимыми концентрациями (ПДК). | 2 | |
| | Лабораторные занятия | 2 | |
| | Исследование химического состава проб воды. Лабораторная работа на выбор: 1. Лабораторная работа «Очистка воды от загрязнений». Использование методов фильтрования и адсорбции для отделения загрязнений в исследуемой пробе воды. Выбор метода очистки в зависимости от вида загрязнения. Сравнение эффективности | 2 | |

| | | | |
|--|---|--|--|
| | <p>различных методов очистки воды в разных условиях (в лаборатории, в домашних и полевых условиях).</p> <p>2. Лабораторная работа «Определение рН воды и ее кислотности».</p> <p>Определение рН среды с помощью универсального индикатора. Использование титрования для определения кислотности. Определение общей кислотности воды, расчет свободной кислотности. Определение общей и свободной щелочности. Составление уравнений реакций, протекающих при определении кислотности/ щелочности проб воды. Установление способов использования исследованных проб воды в жизнедеятельности человека, на основе полученных данных о составе.</p> <p>3. Лабораторная работа «Определение жесткости воды и способы ее устранения».</p> <p>Способы устранения всех видов жесткости в зависимости от состава солей жесткости. Решение экспериментальной задачи на выявление временной и постоянной жесткости воды. Оценка вероятности устранения всех видов жесткости в домашних условиях.</p> | | |
|--|---|--|--|

3. УСЛОВИЯ РЕАЛИЗАЦИИ ПРОГРАММЫ ОБЩЕОБРАЗОВАТЕЛЬНОЙ ДИСЦИПЛИНЫ

3.1. Материально-техническое обеспечение дисциплины

| | |
|---|---|
| <p>Наименование оборудованных учебных кабинетов, объектов для проведения практических занятий, объектов физической культуры и спорта с перечнем основного оборудования</p> | <p>Адрес (местоположение) учебных кабинетов, объектов для проведения практических занятий, объектов физической культуры и спорта</p> |
| <p>Учебная аудитория для проведения занятий семинарского и лабораторного типа, групповых и индивидуальных консультаций, текущего контроля и промежуточной аттестации: Аудитория 420: Лабораторный стол 6 шт Стол для приборов 1 шт Раковина 1 шт Наглядные пособия: таблицы, схемы, рисунки Вытяжные шкафы 1шт Лабораторная посуда Химические реактивы Шкафы для хранения реактивов 2 шт. Набор ареометров 2 шт. Бюретки. Штативы металлические. Штативы для пробирок Весы технические 1шт. Термометры 6 шт. Раздаточный материал</p> | <p>Ауд. 420 адрес: 420029, Республика Татарстан, г. Казань, ул. Сибирский тракт, д.35.</p> |
| <p>Учебная аудитория для проведения занятий лекционного типа: Аудитория № 309, оборудованная учебной мебелью: столы, стулья (скамейки) для обучающихся, тумба для чтения лекций для преподавателя, видеопроектор, экран для проектора, доска. ноутбук марки Samsung NP-R540.</p> | <p>Ауд. 309, адрес: 420029, Республика Татарстан, г. Казань, ул. Сибирский тракт, д.35</p> |
| <p>Читальный зал библиотеки Казанской ГАВМ для самостоятельной работы студентов с учебной литературой и работы на компьютерах: Научная библиотека – фонд научной и учебной литературы по основам научных исследований. Читальный зал оснащен 8 персональными компьютерами (монитор Philips 196 V - 3шт., монитор Samsung 943A – 4 шт., монитор AserV193WV – 1 шт., монитор LG – 1 шт., 8 системных блока) с выходом в Интернет. Офисная мебель (столы и стулья на 120 посадочных мест).</p> | <p>Читальный зал (3 эт., гл.зд.) (по паспорту б/н, площадь 2730 кв.м.), адрес: 420029, Республика Татарстан, г. Казань, ул. Сибирский тракт, д. 35</p> |

3.2. Информационное обеспечение реализации программы

3.2.1. Литература по дисциплине «Химия»

| № | Источник информации | Количество экземпляров |
|----|---|--|
| 1. | Биологическая химия / Я.С. Шапиро. — 4-е изд., стер. — Санкт-Петербург: Лань, 2023. — 312 с. — ISBN 978-5-507-45442-6. | Лань: электронно-библиотечная система. — URL: https://e.lanbook.com/book/269918 (дата обращения: 24.08.2021). — Режим доступа: для авториз. пользователей. |
| 2. | Основы неорганической химии: учебник / В.В. Кириллов. — Санкт-Петербург: Лань, 2020. — 352 с. — ISBN 978-5-8114-5783-0. | Лань: электронно-библиотечная система. — URL: https://e.lanbook.com/book/147097 (дата обращения: 24.08.2021). — Режим доступа: для авториз. пользователей. |
| 3. | Аналитическая химия. Качественный и количественный анализ. Практикум / И.В. Добрянская. — 2-е изд., стер. — Санкт-Петербург: Лань, 2022. — 132 с. — ISBN 978-5-507-44880-7. | Лань: электронно-библиотечная система. — URL: https://e.lanbook.com/book/248951 (дата обращения: 24.08.2021). — Режим доступа: для авториз. пользователей. |
| 4. | Сборник задач и упражнений по органической химии / В.А. Резников. — 2-е изд., стер. — Санкт-Петербург: Лань, 2022. — 336 с. — ISBN 978-5-507-44521-9. | Лань: электронно-библиотечная система. — URL: https://e.lanbook.com/book/230417 (дата обращения: 24.08.2021). — Режим доступа: для авториз. пользователей. |
| 5. | Физическая и коллоидная химия / Р.М. Кумыков, А.Б. Иттиев. — 2-е изд., стер. — Санкт-Петербург: Лань, 2022. — 296 с. — ISBN 978-5-507-44679-7. | Лань: электронно-библиотечная система. — URL: https://e.lanbook.com/book/237320 (дата обращения: 24.08.2021). — Режим доступа: для авториз. пользователей. |
| 6. | Органическая химия для студентов СПО: учебное пособие / А.И. Хамитова, Т.Е. Бусыгина, Л.Р. Сафина. — Казань: КНИТУ, 2016. — 172 с. — ISBN 978-5-7882-1938-7. | Лань: электронно-библиотечная система. — URL: https://e.lanbook.com/book/102077 (дата обращения: 24.08.2021). — Режим доступа: для авториз. пользователей. |
| 7. | Сборник задач и упражнений по органической химии / В.А. Резников. — 2-е изд., стер. — Санкт-Петербург: Лань, 2022. — 336 с. — ISBN 978-5-507-44521-9. | Лань: электронно-библиотечная система. — URL: https://e.lanbook.com/book/230417 (дата обращения: 24.08.2021). — Режим доступа: для авториз. пользователей. |
| 8. | Химия. Неорганическая и аналитическая химия: учебное пособие / составитель Е.В. Хайдукова. — Вологда: ВГМХА им. Н.В. Верещагина, 2019. — 43 с. | Лань: электронно-библиотечная система. — URL: https://e.lanbook.com/book/130728 (дата обращения: 24.08.2021). — Режим доступа: для авториз. |

| | | |
|----|--|----------------------|
| | | пользователей. |
| 9. | Физическая и коллоидная химия: учебник для СПО / Т.Р. Якупов, Ф.Ф. Зиннатов, Г.Н. Зайнашева. - М.; СПб.; Краснодар: Лань, 2021. - 156 с. | 20 экз. в библиотеке |

Программное обеспечение и интернет-ресурсы

1. Электронный каталог библиотеки ФГБОУ ВО Казанской ГАВМ – Режим доступа: <http://ksavm.senet.ru/>
2. Образовательный портал ФГБОУ ВО Казанская ГАВМ – Режим доступа: <https://kazanveterinary.ru/moodle/>
3. Электронно-библиотечная система «Лань» - Режим доступа: <https://e.lanbook.com/books>
4. Электронно-библиотечная система «ЭБС Юрайт» - Режим доступа: <https://urait.ru/>
5. Система «КонсультантПлюс» - Режим доступа: <https://dsm.consultant.ru/cgi/online.cgi?req=home&rnd=A1mMTQ>
6. Научная электронная библиотека eLIBRARY.RU - Режим доступа: <https://www.elibrary.ru/>
7. Электронно-библиотечная система «IPR SMART» - Режим доступа: <https://www.iprbookshop.ru/>
8. Polpred.com Обзор СМИ - Режим доступа: <https://polpred.com/news>
9. Национальная электронная библиотека НЭБ - Режим доступа: <https://rusneb.ru/>
10. Программное обеспечение «Антиплагиат.ВУЗ» - Режим доступа: <https://ksavm-senet.antiplagiat.ru/>
11. Платформа ВКР-ВУЗ - размещение, хранение материалов и поиск на заимствования - Режим доступа: <http://www.vkr-vuz.ru/>

4. Контроль и оценка результатов освоения общеобразовательной дисциплины

Контроль и оценка результатов обучения осуществляется преподавателем в процессе проведения практических занятий и лабораторных работ, тестирования, а также выполнения обучающимися индивидуальных заданий, проектов, исследований. Результаты обучения определяют, что обучающиеся должны знать, понимать и демонстрировать по завершении изучения дисциплины.

Для формирования, контроля и оценки результатов освоения учебной дисциплины используется система оценочных мероприятий, представляющая собой комплекс учебных мероприятий, согласованных с результатами обучения и сформулированных с учетом ФГОС СОО (предметные результаты по дисциплине) и ФГОС СПО.

| № | Модуль / Раздел / Тема | Результат обучения | Оценочные мероприятия | ОК |
|-----|---|--|--|----------------|
| I | Основной модуль | | | |
| 1 | Раздел 1. Основы строения вещества | 1. Формулировать базовые понятия и законы химии | | |
| 1.1 | Строение атомов химических элементов и природа химической связи | Составлять химические формулы соединений в соответствии со степенью окисления химических элементов, исходя из валентности и электроотрицательности | 1. Тест «Строение атомов химических элементов и природа химической связи». 2. Задачи на составление химических формул двухатомных соединений (оксидов, сульфидов, гидридов и т.п.). | ОК 01 |
| 1.2 | Периодический закон и таблица Д.И. Менделеева | Характеризовать химические элементы в соответствии с их положением в периодической системе химических элементов Д.И. Менделеева | Практико-ориентированные теоретические задания на характеризацию химических элементов: «Металлические / неметаллические свойства, электроотрицательность и сродство к электрону химических элементов в соответствие с их электронным строением и положением в периодической системе химических элементов Д.И. Менделеева». | ОК 01 ОК 02 |
| 2 | Раздел 2. Химические реакции | 2. Составлять уравнения и схемы химических реакций | Контрольная работа «Строение вещества и химические реакции» | |

| № | Модуль / Раздел / Тема | Результат обучения | Оценочные мероприятия | ОК |
|-----|--|---|--|-------|
| 2.1 | Типы химических реакций | Составлять реакции соединения, разложения, обмена, замещения, окислительно-восстановительные реакции и реакции комплексообразования (на примере гидрокомплексов алюминия и цинка) с участием неорганических веществ | <p>1. Задачи на составление уравнений реакций:</p> <ul style="list-style-type: none"> – соединения, замещения, разложения, обмена и реакций с участием комплексных соединений (на примере гидрокомплексов алюминия и цинка); – окислительно-восстановительных реакций с использованием метода электронного баланса; – с участием комплексных соединений (на примере гидрокомплексов цинка и алюминия). <p>2. Задачи на расчет количественных характеристик продукта реакции соединения; массовой или объемной доли выхода продукта реакции соединения от теоретически возможного; объемных отношений газов; количественных характеристик исходных веществ и продуктов реакции; массы (объем, количество вещества) продукта реакции, если одно из веществ дано в виде раствора с определенной массовой долей растворенного вещества.</p> | ОК 01 |
| 2.2 | Электролитическая диссоциация и ионный обмен | Составлять уравнения химических реакции ионного обмена с участием неорганических веществ | <p>1. Задания на составление молекулярных и ионных реакций с участием оксидов, кислот, оснований и солей, ионных реакций гидролиза солей, установление изменения кислотности среды.</p> <p>2. Лабораторная работа «Реакции гидролиза».</p> | ОК 01 |
| 3 | Раздел 3. Строение и свойства неорганических веществ | Исследовать строение и свойства неорганических веществ | Контрольная работа «Свойства неорганических веществ» | |

| № | Модуль / Раздел / Тема | Результат обучения | Оценочные мероприятия | ОК |
|-----|---|---|--|----------------|
| 3.1 | Классификация, номенклатура и строение неорганических веществ | Классифицировать неорганические вещества в соответствии с их строением | <p>1. Тест «Номенклатура и название неорганических веществ исходя из их химической формулы или составление химической формулы исходя из названия вещества по международной или тривиальной номенклатуре».</p> <p>2. Задачи на расчет массовой доли (массы) химического элемента (соединения) в молекуле (смеси).</p> <p>3. Практические задания по классификации, номенклатуре и химическим формулам неорганических веществ различных классов.</p> <p>4. Практические задания на определение химической активности веществ в зависимости вида химической связи и типа кристаллической решетки.</p> | ОК 01 |
| 3.2 | Физико-химические свойства неорганических веществ | Устанавливать зависимость физико-химических свойств неорганических веществ от строения атомов и молекул, а также типа кристаллической решетки | <p>1. Тест «Особенности химических свойств оксидов, кислот, оснований, амфотерных гидроксидов и солей».</p> <p>2. Задания на составление уравнений химических реакций с участием простых и сложных неорганических веществ: оксидов металлов, неметаллов и амфотерных элементов; неорганических кислот, оснований и амфотерных гидроксидов, неорганических солей, характеризующих их свойства и способы получения.</p> <p>3. Практико-ориентированные теоретические задания на свойства и получение неорганических веществ.</p> <p>4. Лабораторная работа «Свойства металлов и неметаллов».</p> | ОК 01 ОК 02 |

| № | Модуль / Раздел / Тема | Результат обучения | Оценочные мероприятия | ОК |
|----------|---|---|--|----------------|
| 3.3 | Производство неорганических веществ. Значение и применение в быту и на производстве | Обосновывать значение и применение неорганических веществ в бытовой и производственной деятельности человека их физико-химическими свойствами | Практико-ориентированные задания по составлению химических реакций с участием неорганических веществ, используемых для их идентификации и промышленных способов получения. | ОК 01 ОК 02 |
| 4 | Раздел 4. Строение и свойства органических веществ | Исследовать строение и свойства органических веществ | Контрольная работа «Строение и свойства органических веществ» | |
| 4.1 | Классификация, строение и номенклатура органических веществ | Классифицировать органические вещества в соответствии с их строением | 1. Задания на составление названий органических соединений по тривиальной или международной систематической номенклатуре. 2. Задания на составление полных и сокращенных структурных формул органических веществ отдельных классов. 3. Задачи на определение простейшей формулы органической молекулы, исходя из элементного состава (в %). | ОК 01 |
| 4.2 | Свойства органических соединений | Устанавливать зависимость физико-химических свойств органических веществ от строения молекул | 1. Задания на составление уравнений химических реакций с участием органических веществ на основании их состава и строения. 2. Задания на составление уравнений химических реакций, иллюстрирующих химические свойства с учетом механизмов протекания данных реакций и генетической связи органических веществ разных классов. 3. Расчетные задачи по уравнениям реакций с участием органических веществ. 4. Лабораторная работа | ОК 01 ОК 02 |

| № | Модуль / Раздел / Тема | Результат обучения | Оценочные мероприятия | ОК |
|-----|---|---|---|----------------|
| | | | «Получение этилена и изучение его свойств». | |
| 4.3 | Органические вещества в жизнедеятельности человека. Производство и применение органических веществ в промышленности | Обосновывать значение и применение органических веществ в бытовой и производственной деятельности человека их физико-химическими свойствами | Практико-ориентированные задания по составлению химических реакций с участием органических веществ, используемых для их идентификации в быту и промышленности. | ОК 01 ОК 02 |
| 5 | Раздел 5. Кинетические и термодинамические закономерности протекания химических реакций | Исследовать равновесие и скорость химических реакций | Контрольная работа «Скорость химической реакции и химическое равновесие» | |
| 5.1 | Кинетические закономерности протекания химических реакций | Исследовать влияние концентрации реагирующих веществ и температуры на скорость химических реакций | 1. Лабораторная работа на выбор: – «Определение зависимости скорости реакции от концентрации реагирующих веществ»; – «Определение зависимости скорости реакции от температуры». 2. Практико-ориентированные теоретические задания на анализ факторов, влияющих на изменение скорости химической реакции. | ОК 01 ОК 02 |
| 5.2 | Термодинамические закономерности протекания химических реакций. Равновесие химических реакций | Исследовать влияние изменения концентрации веществ, реакции среды и температуры на смещение химического равновесия | 1. Задачи на расчеты тепловых эффектов химических реакций и определение типа реакции (по тепловому эффекту: экзо- и эндотермические). 2. Практико-ориентированные задания на применение принципа ЛеШателье для нахождения направления смещения равновесия химической реакции и анализ факторов, влияющих на | ОК 01 ОК 02 |

| № | Модуль / Раздел / Тема | Результат обучения | Оценочные мероприятия | ОК |
|----------|---|---|--|----------------|
| | | | смещение химического равновесия. 3. Лабораторная работа «Изучение влияния различных факторов на смещение химического равновесия». | |
| 6 | Раздел 6. Дисперсные системы | Исследовать дисперсные системы | Контрольная работа по теме «Дисперсные системы» | |
| 6.1 | Дисперсные системы и факторы их устойчивости | Различать истинные растворы, коллоидные растворы и грубодисперсные системы на основе химического эксперимента | 1. Задачи на приготовление растворов. 2. Практико-ориентированные расчетные задания на дисперсные системы, используемые в бытовой и производственной деятельности человека. | ОК 01 ОК 02 |
| 6.2 | Исследование свойств дисперсных систем | Исследовать физико-химические свойства различных видов дисперсных систем | Лабораторная работа (на выбор): – Приготовление растворов; – Исследование дисперсных систем. | ОК 01 |
| 7 | Раздел 7. Качественные реакции обнаружения органических и неорганических веществ | Исследовать свойства органических и неорганических веществ с использованием качественных реакций | | |
| 7.1 | Обнаружение неорганических катионов и анионов | Исследовать качественные реакции неорганических веществ | 1. Лабораторная работа (на выбор): – Аналитические реакции катионов I–VI групп; – Аналитические реакции анионов. 2. Практические задания на составление уравнений реакций обнаружения катионов I–VI групп и анионов, в т.ч. в молекулярной и ионной формах. | ОК 01 |
| 7.2 | Обнаружение органических веществ отдельных классов с использованием | Исследовать качественные реакции органических соединений отдельных классов | 1. Лабораторная работа (на выбор): – Качественные реакции на отдельные классы органических веществ; – Качественный анализ | ОК 01 |

| № | Модуль / Раздел / Тема | Результат обучения | Оценочные мероприятия | ОК |
|-----------------------------|--|--|--|----------------------------------|
| | качественных реакций | | органических соединений по функциональным группам. 2. Практические задания на составление качественных реакций обнаружения органических соединений. | |
| II Прикладной модуль | | | | |
| 8 | Раздел 8. Химия в быту и производственной деятельности человека | Оценивать последствия бытовой и производственной деятельности человека с позиций экологической безопасности | Защита кейса (с учетом будущей профессиональной деятельности) | |
| | Химия в быту и производственной деятельности человека | Оценивать последствия бытовой и производственной деятельности человека с позиций экологической безопасности | Кейс (с учетом будущей профессиональной деятельности) Возможные темы кейсов: 1. Потепление климата и высвобождение газовых гидратов со дна океана. 2. Будущие материалы для авиа-, машино- и приборостроения. 3. Новые материалы для солнечных батарей. 4. Лекарства на основе растительных препаратов. | ОК 01 ОК 02 ОК 04 ОК 07 |
| 9. | Раздел 9. Исследование и химический анализ объектов биосферы | Интерпретировать химические процессы и явления в биосфере | Защита учебно-исследовательского проекта (с учетом будущей профессиональной деятельности) | |
| 9.1 | Основы лабораторной практики в профессиональных лабораториях | Выполнять полный цикл экспериментального исследования с соблюдением правил безопасного обращения с веществами и лабораторным оборудованием | 1. Лабораторная работа «Основы лабораторной практики». 2. Типовые расчеты по тематике эксперимента. 3. Задачи на вычисление среднего значения экспериментальных данных, погрешности. 4. Представление результатов эксперимента в различной форме (таблица, график, отчет, доклад, презентация). | ОК 01 |

| № | Модуль / Раздел / Тема | Результат обучения | Оценочные мероприятия | ОК |
|-----|-----------------------------|---|---|-------------------------|
| 9.2 | Химический анализ проб воды | Исследовать химический состав проб воды | <p>1. Тест «Свойства и состав воды».</p> <p>2. Задание «Химический состав воды, тип воды и способы ее применения» (с использованием нормативных документов).</p> <p>3. Практико-ориентированные теоретические задания на состав воды и способы выражения концентраций и пересчет концентраций (с использованием нормативных документов).</p> <p>4. Лабораторная работа на выбор:</p> <ul style="list-style-type: none"> – Очистка воды от загрязнений; – Определение рН воды и ее кислотности; – Определение жесткости воды и способы ее устранения. | ОК 01 ОК 02 ОК 07 |

**Министерство сельского хозяйства Российской Федерации
федеральное государственное бюджетное образовательное учреждение
высшего образования «Казанская государственная академия
ветеринарной медицины имени Н.Э. Баумана»**

«УТВЕРЖДАЮ»
проректор по учебно-воспитательной
работе и молодежной политике
_____/Л.Р. Загидуллин/
« 20 » февраля 2024 г.

ФОНД ОЦЕНОЧНЫХ СРЕДСТВ

Среднее профессиональное образование

Наименование дисциплины: ССО.02.01 Химия

Наименование специальности: 36.02.01 Ветеринария

Квалификация выпускника: ветеринарный фельдшер

Форма обучения: очная

Уровень подготовки: базовый

Казань 2024

1. ПАСПОРТ ФОНДА ОЦЕНОЧНЫХ СРЕДСТВ

Для формирования, контроля и оценки результатов освоения общеобразовательной дисциплины «Химия» разработана система оценочных мероприятий, учитывающая требования ФГОС СОО (предметные результаты) и ФГОС СПО (общие и профессиональные компетенции).

Важной особенностью спроектированной системы оценивания является согласованность оценочных мероприятий и запланированных результатов обучения. Каждое оценочное мероприятие направлено на формирование или измерение знания / умения в контексте, указанном в результате обучения.

В дисциплине «Химия» к основным оценочным мероприятиям относятся: задания в тестовой форме, практические задания на составление уравнений реакций, классификацию и номенклатуру химических соединений, расчетные задачи, лабораторные работы, практико-ориентированные задания (расчетные и теоретические). В прикладных модулях в качестве оценочных мероприятий также запланированы кейсы и учебно-исследовательские проекты.

Реализация оценочных мероприятий по химии запланирована в рамках текущего, рубежного (тематического) контроля и промежуточной аттестации по дисциплине.

Система оценочных мероприятий направлена на формирование у обучающихся следующих общих и профессиональных компетенций:

Общие компетенции:

ОК 01. Выбирать способы решения задач профессиональной деятельности применительно к различным контекстам

ОК 02. Использовать современные средства поиска, анализа и интерпретации информации и информационные технологии для выполнения задач профессиональной деятельности

ОК 04. Эффективно взаимодействовать и работать в коллективе и команде

ОК 07. Содействовать сохранению окружающей среды, ресурсосбережению, применять знания об изменении климата, принципы бережливого производства, эффективно действовать в чрезвычайных ситуациях

В рамках программы учебной дисциплины формируются **личностные результаты:**

ЛР 1 - Осознающий себя гражданином и защитником великой страны

ЛР 10- Заботящийся о защите окружающей среды, собственной и чужой безопасности, в том числе цифровой

ЛР 16 - Принимающий основы экологической культуры, соответствующей современному уровню экологического мышления, применяющий опыт экологически ориентированной рефлексивно-оценочной и практической деятельности в жизненных ситуациях и профессиональной деятельности

ЛР 26 - Демонстрирующий навыки самообучения

ЛР 30 - Способный генерировать новые идеи для решения задач, выдвигать альтернативные варианты позиционирующий себя, как результативный и привлекательный участник трудовых отношений

Система оценочных мероприятий по химии представлена в паспорте оценочных средств (таблица 1).

Таблица 1. Паспорт оценочных средств по дисциплине «Химия»

| № | Модуль / Раздел / Тема | Результат обучения | Типы оценочных мероприятий |
|----------|---|--|---|
| I | Основное содержание | | |
| 1 | Раздел 1. Основы строения вещества | Формулировать базовые понятия и законы химии | |
| 1.1 | Строение атомов химических элементов и природа химической связи | Составлять химические формулы соединений в соответствии со степенью окисления химических элементов, исходя из валентности и электроотрицательности | 1. Тест «Строение атомов химических элементов и природа химической связи». 2. Задачи на составление химических формул двухатомных соединений (оксидов, сульфидов, гидридов и т.п.) |
| 1.2 | Периодический закон и таблица Д.И. Менделеева | Характеризовать химические элементы в соответствии с их положением в периодической системе химических элементов Д.И. Менделеева | Практико-ориентированные теоретические задания на характеристику химических элементов: «Металлические / неметаллические свойства, электроотрицательность и сродство к электрону химических элементов в соответствии с их электронным строением и положением в периодической системе химических элементов Д.И. Менделеева» |
| 2 | Раздел 2. Химические реакции | Составлять уравнения и схемы химических реакций | Контрольная работа «Строение вещества и химические реакции» |

| № | Модуль / Раздел / Тема | Результат обучения | Типы оценочных мероприятий |
|-----|---|--|---|
| 2.1 | Типы химических реакций | Составлять реакции соединения, разложения, обмена, замещения, окислительно-восстановительные реакции и реакции комплексообразования (на примере гидроксикомплексов алюминия и цинка) с участием неорганических веществ | <p>1. Задачи на составление уравнений реакций:</p> <ul style="list-style-type: none"> – соединения, замещения, разложения, обмена и реакций с участием комплексных соединений (на примере гидроксикомплексов алюминия и цинка); – окислительно-восстановительных реакций с использованием метода электронного баланса; – с участием комплексных соединений (на примере гидроксикомплексов цинка и алюминия). <p>2. Задачи на расчет количественных характеристик продукта реакции соединения; массовой или объемной доли выхода продукта реакции соединения от теоретически возможного; объемных отношений газов; количественных характеристик исходных веществ и продуктов реакции; массы (объем, количество вещества) продукта реакции, если одно из веществ дано в виде раствора с определенной массовой долей растворенного вещества</p> |
| 2.2 | Электролитическая диссоциация и ионный обмен | Составлять уравнения химических реакции ионного обмена с участием неорганических веществ | <p>1. Задания на составление молекулярных и ионных реакций с участием оксидов, кислот, оснований и солей, ионных реакций гидролиза солей, установление изменения кислотности среды.</p> <p>2. Лабораторная работа «Реакции гидролиза»</p> |
| 3 | Раздел 3. Строение и свойства неорганических веществ | Исследовать строение и свойства неорганических веществ | Контрольная работа «Свойства неорганических веществ» |

| № | Модуль / Раздел / Тема | Результат обучения | Типы оценочных мероприятий |
|-----|---|---|---|
| 3.1 | Классификация, номенклатура и строение неорганических веществ | Классифицировать неорганические вещества в соответствии с их строением | <p>1. Тест «Номенклатура и название неорганических веществ исходя из их химической формулы или составление химической формулы исходя из названия вещества по международной или тривиальной номенклатуре».</p> <p>2. Задачи на расчет массовой доли (массы) химического элемента (соединения) в молекуле (смеси).</p> <p>3. Практические задания по классификации, номенклатуре и химическим формулам неорганических веществ различных классов.</p> <p>4. Практические задания на определение химической активности веществ в зависимости вида химической связи и типа кристаллической решетки</p> |
| 3.2 | Физико-химические свойства неорганических веществ | Устанавливать зависимость физико-химических свойств неорганических веществ от строения атомов и молекул, а также типа кристаллической решетки | <p>1. Тест «Особенности химических свойств оксидов, кислот, оснований, амфотерных гидроксидов и солей».</p> <p>2. Задания на составление уравнений химических реакций с участием простых и сложных неорганических веществ: оксидов металлов, неметаллов и амфотерных элементов; неорганических кислот, оснований и амфотерных гидроксидов, неорганических солей, характеризующих их свойства и способы получения.</p> <p>3. Практико-ориентированные теоретические задания на свойства и получение неорганических веществ.</p> <p>4. Лабораторная работа «Свойства металлов и неметаллов»</p> |
| 3.3 | Производство неорганических веществ. Значение и применение в быту и на производстве | Обосновывать значение и применение неорганических веществ в бытовой и производственной деятельности человека их физико-химическими свойствами | Практико-ориентированные задания по составлению химических реакций с участием неорганических веществ, используемых для их идентификации и промышленных способов получения |

| № | Модуль / Раздел / Тема | Результат обучения | Типы оценочных мероприятий |
|-----|---|---|--|
| 4 | Раздел 4. Строение и свойства органических веществ | Исследовать строение и свойства органических веществ | Контрольная работа «Строение и свойства органических веществ» |
| 4.1 | Классификация, строение и номенклатура органических веществ | Классифицировать органические вещества в соответствии с их строением | 1. Задания на составление названий органических соединений по тривиальной или международной систематической номенклатуре 2. Задания на составление полных и сокращенных структурных формул органических веществ отдельных классов 3. Задачи на определение простейшей формулы органической молекулы, исходя из элементного состава (в %) |
| 4.2 | Свойства органических соединений | Устанавливать зависимость физико-химических свойств органических веществ от строения молекул | 1. Задания на составление уравнений химических реакций с участием органических веществ на основании их состава и строения. 2. Задания на составление уравнений химических реакций, иллюстрирующих химические свойства с учетом механизмов протекания данных реакций и генетической связи органических веществ разных классов 3. Расчетные задачи по уравнениям реакций с участием органических веществ. 4. Лабораторная работа «Получение этилена и изучение его свойств» |
| 4.3 | Органические вещества в жизнедеятельности человека. Производство и применение органических веществ в промышленности | Обосновывать значение и применение органических веществ в бытовой и производственной деятельности человека их физико-химическими свойствами | Практико-ориентированные задания по составлению химических реакций с участием органических веществ, используемых для их идентификации в быту и промышленности. |

| № | Модуль / Раздел / Тема | Результат обучения | Типы оценочных мероприятий |
|-----|--|--|---|
| 5 | Раздел 5. Кинетические и термодинамические закономерности протекания химических реакций | Исследовать равновесие и скорость химических реакций | Контрольная работа «Скорость химической реакции и химическое равновесие» |
| 5.1 | Кинетические закономерности протекания химических реакций | Исследовать влияние концентрации реагирующих веществ и температуры на скорость химических реакций | 1. Лабораторная работа на выбор: – «Определение зависимости скорости реакции от концентрации реагирующих веществ»; – «Определение зависимости скорости реакции от температуры». 2. Практико-ориентированные теоретические задания на анализ факторов, влияющих на изменение скорости химической реакции |
| 5.2 | Термодинамические закономерности протекания химических реакций. Равновесие химических реакций | Исследовать влияние изменения концентрации веществ, реакции среды и температуры на смещение химического равновесия | 1. Задачи на расчеты тепловых эффектов химических реакций и определение типа реакции (по тепловому эффекту: экзо- и эндотермические). 2. Практико-ориентированные задания на применение принципа Ле-Шателье для нахождения направления смещения равновесия химической реакции и анализ факторов, влияющих на смещение химического равновесия. 3. Лабораторная работа «Изучение влияния различных факторов на смещение химического равновесия» |
| 6 | Раздел 6. Дисперсные системы | Исследовать дисперсные системы | Контрольная работа по теме «Дисперсные системы» |
| 6.1 | Дисперсные системы и факторы их устойчивости | Различать истинные растворы, коллоидные растворы и грубодисперсные системы на основе химического эксперимента | 1. Задачи на приготовление растворов. 2. Практико-ориентированные расчетные задания на дисперсные системы, используемые в бытовой и производственной деятельности человека. |

| № | Модуль / Раздел / Тема | Результат обучения | Типы оценочных мероприятий |
|-----------|--|--|---|
| 6.2 | Исследование свойств дисперсных систем | Исследовать физико-химические свойства различных видов дисперсных систем | Лабораторная работа (на выбор): – Приготовление растворов; – Исследование дисперсных систем. |
| 7 | Раздел 7. Качественные реакции обнаружения органических и неорганических веществ | Исследовать свойства органических и неорганических веществ с использованием качественных реакций | |
| 7.1 | Обнаружение неорганических катионов и анионов | Исследовать качественные реакции неорганических веществ | 1. Лабораторная работа (на выбор): – Аналитические реакции катионов I–VI групп; – Аналитические реакции анионов. 2. Практические задания на составление уравнений реакций обнаружения катионов I–VI групп и анионов, в т.ч. в молекулярной и ионной формах. |
| 7.2 | Обнаружение органических веществ отдельных классов с использованием качественных реакций | Исследовать качественные реакции органических соединений отдельных классов | 1. Лабораторная работа (на выбор): – Качественные реакции на отдельные классы органических веществ; – Качественный анализ органических соединений по функциональным группам. 2. Практические задания на составление качественных реакций обнаружения органических соединений |
| II | Профессионально-ориентированное содержание (содержание прикладного модуля) | | |
| 8 | Раздел 8. Химия в быту и производственной деятельности человека | Оценивать последствия бытовой и производственной деятельности человека с позиций экологической безопасности | Защита кейса (с учетом будущей профессиональной деятельности) |
| | Химия в быту и производственной деятельности человека | Оценивать последствия бытовой и производственной деятельности человека с позиций экологической | Кейс (с учетом будущей профессиональной деятельности) Возможные темы кейсов: 1. Потепление климата и высвобождение газовых гидратов со |

| № | Модуль / Раздел / Тема | Результат обучения | Типы оценочных мероприятий |
|----------|---|--|--|
| | | безопасности | <p>дна океана.</p> <p>2. Будущие материалы для авиа-, машино- и приборостроения.</p> <p>3. Новые материалы для солнечных батарей.</p> <p>4. Лекарства на основе растительных препаратов</p> |
| 9 | Раздел 9.1. Исследование и химический анализ объектов биосферы | Интерпретировать химические процессы и явления в биосфере | Защита учебно-исследовательского проекта (с учетом будущей профессиональной деятельности) |
| 9.1 | Основы лабораторной практики в профессиональных лабораториях | Выполнять полный цикл экспериментального исследования с соблюдением правил безопасного обращения с веществами и лабораторным оборудованием | <p>1. Лабораторная работа «Основы лабораторной практики».</p> <p>2. Типовые расчеты по тематике эксперимента.</p> <p>3. Задачи на вычисление среднего значения экспериментальных данных, погрешности.</p> <p>4. Представление результатов эксперимента в различной форме (таблица, график, отчет, доклад, презентация).</p> |
| 9.2 | Химический анализ проб воды | Исследовать химический состав проб воды | <p>1. Тест «Свойства и состав воды».</p> <p>2. Задание «Химический состав воды, тип воды и способы ее применения» (с использованием нормативных документов).</p> <p>3. Практико-ориентированные теоретические задания на состав воды и способы выражения концентраций и пересчет концентраций (с использованием нормативных документов).</p> <p>4. Лабораторная работа на выбор:</p> <ul style="list-style-type: none"> – Очистка воды от загрязнений; – Определение pH воды и ее кислотности; – Определение жесткости воды и способы ее устранения |

2. Контрольно-оценочные средства по дисциплине «Химия»

2.1. Оценочные средства текущего контроля по дисциплине «Химия»

Текущий контроль результатов обучения можно осуществлять различными методами и с помощью различных оценочных средств. По дисциплине «Химия» в качестве средств текущего контроля применяются вопросы для организации устного и письменного опроса, системы заданий в тестовой форме, задачи и упражнения, практико-ориентированные задания (теоретические, расчетные, ситуационные), лабораторные работы и другие оценочные мероприятия. Ниже приведем примеры некоторых из них.

2.1.1. Системы заданий в тестовой форме

Система заданий в тестовой форме – это содержательная система, охватывающая взаимосвязанные элементы знаний. В отличие от тестов, в системах заданий вероятность правильного ответа на последующее задание может зависеть от вероятности правильного ответа на предыдущие задания.

Для того чтобы на одном содержательном материале можно было составить несколько вариантов теста, конструируют базу заданий в тестовой форме. Если есть компьютерные программы генерации тестов, то в программу создания теста вводится база, включающая в себя параллельные по содержанию и трудности варианты одного и того же задания. Это означает, что проверка знания признаков, свойств, состава, функций однотипных объектов может быть организована на базе одного и того же задания, меняющего в своем тексте только название этих объектов. Эти задания называют фасетными, т.е. имеющими переменные элементы.

Приведем пример системы заданий в тестовой форме, включающей фасетные задания (фасеты в задании заключены в фигурные скобки).

| | |
|--------------------|--|
| Название темы | Тема 1.1 «Строение атомов химических элементов и природа химической связи» |
| Результат обучения | Составлять химические формулы соединений в соответствии со степенью окисления химических элементов, исходя из валентности и электроотрицательности |
| Общие компетенции | ОК 01 |

Выберите один правильный ответ:

1. Атомы С и Si имеют одинаковое число:

- А) нейтронов в ядре
- Б) энергетических уровней
- В) электронов на внешнем энергетическом уровне
- Г) электронов

2. В ряду химических элементов Li–Be–B–C металлические свойства:

- А) усиливаются
- Б) ослабевают
- В) не меняются
- Г) изменяются периодически

3. К s-элементам относится:
- А) К
 - Б) S
 - В) Fe
 - Г) Br
4. Путем соединения атомов под номером 11 и 17 образуется вещество с химической связью:
- А) ионной
 - Б) ковалентной полярной
 - В) ковалентной неполярной
 - Г) металлической
5. {количество электронов в атоме; количество энергетических уровней; количество электронов на последнем энергетическом уровне; количество протонов в ядре атома} соответствует
- А) номеру периода
 - Б) номеру группы
 - В) порядковому номеру
6. {хлориду бария, алмазу, аммиаку, серной кислоте} соответствует
- А) ионная химическая связь
 - Б) ковалентная полярная химическая связь
 - В) ковалентная неполярная химическая связь
7. {связь, образованная за счет образования общих электронных пар; связь, образованная за счет обобществления валентных электронов; связь, образованная за счет электростатических сил притяжения} называется
- А) ионной
 - Б) металлической
 - В) ковалентной
8. {в порядке возрастания металлических свойств; в порядке убывания радиуса атомов; в порядке возрастания кислотных свойств летучих водородных соединений} элементы расположены в ряду
- А) К, Са, Sc
 - Б) Al, Mg, Na
 - В) F, Cl, I
9. Какое из суждений верно для элементов {VA группы, IVA группы, IA группы}
- А) общая формула летучего водородного соединения RH_4
 - Б) не образуют летучих водородных соединений
 - В) до завершения энергетического уровня не хватает трёх электронов
10. Среди веществ, указанных в ряду { NH_3 , O_2 , HCl , SO_2 ; CaO , HNO_3 , Cl_2 , CO_2 ; H_2SO_4 , HI , $CuCl_2$, CH_4 , NH_3 } количество соединений с ковалентной полярной связью равно
- А) трем
 - Б) двум
 - В) четырем
11. Химическая связь в молекулах {озона и хлорида кальция; серной кислоты и хлорида аммония; серной кислоты и озона} соответственно

- А) ковалентная полярная и ионная
- Б) ковалентная полярная и ковалентная неполярная
- В) ковалентная неполярная и ионная

Как видно из приведенного примера, каждое фасетное задание может быть преобразовано в несколько различных вариантов одного задания тестовой системы. При организации автоматизированного текущего контроля появляется возможность генерации большого количества вариантов теста, при этом задания, полученные из фасета, будут параллельны по содержанию и трудности.

2.1.2. Практические задания и задачи

Практические задания и задачи, часто используемые в качестве дидактических средств в естественнонаучных дисциплинах, также могут быть фасетными. Возможно применение задач с вариантами ответа для удобства организации автоматизированного контроля.

Практические задания и задачи представлены в разделах:

1. Основы строения вещества – задачи на составление химических формул двухатомных соединений (оксидов, сульфидов, гидридов и т.п.).

2. Химические реакции

2.1. Задачи на составление уравнений реакций: соединения, замещения, разложения, обмена и реакций с участием комплексных соединений (на примере гидроксокомплексов алюминия и цинка); окислительно-восстановительных реакций с использованием метода электронного баланса; с участием комплексных соединений (на примере гидроксокомплексов цинка и алюминия).

2.2. Задачи на расчет количественных характеристик продукта реакции соединения; массовой или объемной доли выхода продукта реакции соединения от теоретически возможного; объемных отношений газов; количественных характеристик исходных веществ и продуктов реакции; массы (объем, количество вещества) продукта реакции, если одно из веществ дано в виде раствора с определенной массовой долей растворенного вещества.

2.3. Задания на составление молекулярных и ионных реакций с участием оксидов, кислот, оснований и солей, ионных реакций гидролиза солей, установление изменения кислотности среды.

3. Строение и свойства неорганических веществ

3.1 Задачи на расчет массовой доли (массы) химического элемента (соединения) в молекуле (смеси).

3.2. Практические задания по классификации, номенклатуре и химическим формулам неорганических веществ различных классов.

3.3. Практические задания на определение химической активности веществ в зависимости вида химической связи и типа кристаллической решетки.

3.4. Задания на составление уравнений химических реакций с участием простых и сложных неорганических веществ: оксидов металлов, неметаллов и амфотерных элементов; неорганических кислот, оснований и амфотерных гидроксидов, неорганических солей, характеризующих их свойства и

способы получения.

4. Строение и свойства органических веществ

4.1. Задания на составление названий органических соединений по тривиальной или международной систематической номенклатуре;

4.2. Задания на составление полных и сокращенных структурных формул органических веществ отдельных классов.

4.3. Задачи на определение простейшей формулы органической молекулы, исходя из элементного состава (в %).

4.5. Задания на составление уравнений химических реакций с участием органических веществ на основании их состава и строения.

4.6. Задания на составление уравнений химических реакций, иллюстрирующих химические свойства с учетом механизмов протекания данных реакций и генетической связи органических веществ разных классов.

4.7. Расчетные задачи по уравнениям реакций с участием органических веществ.

5. Кинетические и термодинамические закономерности протекания химических реакций

5.1 Практические задания на оценку изменения скорости химической реакции и направления смещения равновесия с использованием принципа Ле-Шателье.

5.2 Задачи на расчеты тепловых эффектов химических реакций и определение типа реакции (по тепловому эффекту: экзо- и эндотермические).

6. Дисперсные системы

6.1. Задачи на приготовление растворов.

7. Качественные реакции обнаружения органических и неорганических веществ

7.1. Практические задания на составление уравнений реакций обнаружения катионов I–VI групп и анионов, в т.ч. в молекулярной и ионной формах.

7.2. Практические задания на составление качественных реакций обнаружения органических соединений.

9.1. Исследование и химический анализ объектов биосферы

1. Типовые расчеты по тематике эксперимента.

Примеры задач по разным темам дисциплины

I. С вариантами ответов

1. В реакцию, термохимическое уравнение которой $S + O_2 = SO_2 + 297$ кДж, вступила сера массой 1 г. Количество теплоты, выделившееся при этом, равно:

А) 9,28 кДж

Б) 74,25 кДж

В) 29,7 кДж

2. Укажите соль, водный раствор которой имеет щелочную среду

А) сульфат калия

Б) хлорид алюминия

В) карбонат калия

3. Определите название вещества, главная цепь которого состоит из четырех атомов углерода, содержит карбоксильную группу и одну двойную связь, а также радикалы метил и этил.

А) 3-метил-3-этилбутен-3-овая кислота

Б) 3-метил-2-этилбутен-3-овая кислота

В) 2-метил-3-этилбутен-3-овая кислота

Фасетные задачи

4. Составьте химические формулы двухатомных соединений: {силицид кальция, гидрид бария, сульфид железа (III), оксид азота (II), оксид алюминия, хлорид железа (II), нитрид бария, оксид ртути (I), оксид сурьмы (V); оксид меди (I), хлорид ртути (II), нитрид калия, силицид магния, гидрид алюминия, сульфид свинца (II), бромид цинка, оксид углерода (II), оксид хлора (V); нитрид натрия, иодид меди (I), оксид хрома (II), оксид азота (V), гидрид натрия, хлорид хрома (III), оксид калия, оксид мышьяка (III), сульфид цинка}.

5. При взаимодействии {40; 20; 35} г смеси {серебра и цинка; цинка и меди; меди и железа} с соляной кислотой выделилось {6,72; 2,24; 5,6} л газа (н.у.). Определите массовую долю (в %) {цинка; меди; железа} в смеси.

6. Уравняйте окислительно-восстановительную реакцию



$\text{KClO}_3 + \text{S} = \text{KCl} + \text{SO}_2$ } методом электронного баланса; определите окислитель и восстановитель.

7. Определите молекулярную формулу углеводорода, содержащего {80%; 85,7%; 75%} углерода. Относительная плотность паров вещества по {водороду; воздуху; кислороду} равна {15; 1,931; 0,5}.

А) C_4H_8

Б) C_2H_6

В) CH_4

Вопросительные формулировки:

8. Какая масса уксусной кислоты потребуется для синтеза этилацетата массой 140,8 г. Выход эфира примите равным 80% от теоретически возможного.

9. Каким реактивом можно отличить глицерин от глюкозы? Составьте уравнение качественной реакции для обнаружения многоатомных спиртов на примере глицерина.

10. С помощью какого реактива можно распознать галогенид-ионы (Cl⁻, Br⁻, I⁻)? Составьте уравнения качественных реакций в молекулярной и ионной формах. Укажите признаки реакций.

Задачи, как и другие дидактические задания, могут выполнять обучающую и контролирующую функции. Решение задач может осуществляться на различных типах и этапах занятий.

2.1.3. Практико-ориентированные задания

Практико-ориентированные задания (как теоретические, так и расчетные), направлены на развитие результатов обучения основного модуля (разделы: «Основы строения вещества», «Строение и свойства

неорганических / органических веществ», «Кинетические и термодинамические закономерности протекания химических реакций», «Дисперсные системы») и выявление химической сущности объектов природы, производства и быта, с которыми человек взаимодействует в процессе практической деятельности (прикладной модуль).

Практико-ориентированные задания можно определить как педагогически переработанный фрагмент профессиональной деятельности специалиста. Они разрабатываются для проверки знаний и умений обучающихся действовать в практических, нетипичных, экстремальных и других ситуациях. При изучении дисциплины «Химия» практико-ориентированные задания применяются для активизации учебно-познавательной деятельности обучающихся путем «погружения» их в проблемы химических исследований, возникавших в истории развития науки, или имеющих практическое значение для человека.

Приведем примеры практико-ориентированных заданий по разделам «Строение и свойства неорганических веществ», «Строение и свойства органических веществ».

1. Карбокситерапия

| | |
|--------------------|---|
| Название темы | Тема 3.3. «Производство неорганических веществ. Значение и применение в быту и на производстве» |
| Результат обучения | Обосновывать значение и применение неорганических веществ в бытовой и производственной деятельности человека их физико-химическими свойствами |
| Общие компетенции | ОК 01, ОК 02 |

А знакомо ли вам понятие «карбокситерапия»? В терапевтических целях используют газообразное вещество. По этой причине подобную методику называют «газовыми уколами». Эта методика используется для лечения сердечно-сосудистых заболеваний, повышения эластичности кожи. Повышение содержания этого газа в крови говорит о некачественной функции крови. Самое удивительное, что оно используется в твёрдом виде в пищевой промышленности для хранения и перевозки продуктов: рыбы, мяса, мороженого.

Задание

Выберите один правильный ответ:

1. О каком веществе идёт речь?

А) углекислый газ

Б) кислород

В) аммиак

2. Какими химическими свойствами обладает это вещество?

А) кислотными

Б) основными

В) амфотерными

3. С чем может вступать во взаимодействие?

А) с водой, основными оксидами, щелочами, некоторыми солями

Б) с водой, кислотными оксидами, щелочами, некоторыми солями

В) с водой, кислотными оксидами, кислотами, некоторыми солями

4. С помощью какого вещества его можно обнаружить?

А) фенолфталеина

Б) бромной воды

В) известковой воды

5. Приведите факты, которые доказывают отрицательное влияние этого газа на желудочно-кишечный тракт человека.

2. Поваренная соль

| | |
|--------------------|---|
| Название темы | Тема 3.3. «Производство неорганических веществ. Значение и применение в быту и на производстве» |
| Результат обучения | Обосновывать значение и применение неорганических веществ в бытовой и производственной деятельности человека их физико-химическими свойствами |
| Общие компетенции | ОК 01, ОК 02 |

Известно, что в мире добывается примерно 100 миллионов тонн поваренной соли в год. На пищевые нужды расходуется около одной четвертой части этого количества. Куда же идет остальная соль?

Поваренная соль совершенно необходима при производстве мясных и рыбных консервов, она используется в металлургической отрасли промышленности, при обработке мехов и различных кож, в процессе приготовления мыла, идет для получения кальцинированной соды, применяется в медицине. Основной потребитель соли – химическая отрасль промышленности. В этой области используется не только сама соль, но и элементы, составляющие ее. В процессе электролиза ее раствора получают хлор, водород и едкий натр. Из раствора едкого натра получают твердую щелочь – каустик. Соединяя водород с хлором, получают соляную кислоту.

Задание: составьте уравнения, описанных в тексте реакций.

3. Ацетилен

| | |
|--------------------|---|
| Название темы | Тема 3.3. «Производство неорганических веществ. Значение и применение в быту и на производстве» |
| Результат обучения | Обосновывать значение и применение неорганических веществ в бытовой и производственной деятельности человека их физико-химическими свойствами |
| Общие компетенции | ОК 01, ОК 02 |

Одним из самых распространенных способов сварки плавлением является газовая сварка, которая производится с образованием газового пламени в каналах сварочной горелки. Образование газосварочного пламени невозможно без газа ацетилена. Технический ацетилен получают из карбида кальция.

Задание

1. Объясните, какой физический показатель позволяет использовать ацетилен для сварочных работ;

2. Составьте уравнение реакции получения ацетилена;

3. Составьте уравнение реакции горения ацетилена;

4. Вычислите объём ацетилена полученного из карбида кальция массой 128 г, содержащего 5% примесей, если выход ацетилена составляет 80% от теоретически возможного.

4. Молочная кислота

| | |
|--------------------|---|
| Название темы | Тема 4.3. «Органические вещества в жизнедеятельности человека. Производство и применение органических веществ в промышленности» |
| Результат обучения | Обосновывать значение и применение органических веществ в бытовой и производственной деятельности человека их физико-химическими свойствами |
| Общие компетенции | ОК 01, ОК 02 |

Промежуточным продуктом обмена у теплокровных животных является молочная кислота. Запах этой кислоты кровососущие насекомые улавливают на значительном расстоянии.

Задание

1. Почему насекомые (комары) быстро находят свою жертву?
2. Установите формулу молочной кислоты, которая помогает насекомым находить теплокровных животных, если массовые доли элементов в ней составляют: углерода – 40,00%, водорода – 6,67%, кислорода – 53,33%.
3. Составьте структурную формулу молочной кислоты. Назовите кислоту по номенклатуре ИЮПАК.
4. На основании строения молочной кислоты сделайте вывод о ее химических свойствах.
5. Найдите в интернете или других источниках информацию о применении молочной кислоты.

2.1.4. Задания лабораторных работ

Лабораторные работы являются важной частью учебного процесса по дисциплине и способствуют формированию у обучающихся умений исследовать химические процессы и явления (планировать и проводить химические эксперименты, исследовать вещества и проверять гипотезы, обрабатывать и интерпретировать результаты экспериментов). Лабораторные работы по химии предусмотрены в каждом разделе основного и прикладного модулей (табл. 2).

Таблица 2. Лабораторные работы по химии

| Раздел | Лабораторная работа |
|--|--|
| Раздел 2. Химические реакции | Лабораторная работа 1. «Реакции гидролиза» |
| Раздел 3. Строение и свойства неорганических веществ | Лабораторная работа 2. «Свойства металлов и неметаллов» |
| Раздел 4. Строение и свойства органических веществ | Лабораторная работа 3. «Получение этилена и изучение его свойств» |

| | |
|---|---|
| Раздел 5. Кинетические и термодинамические закономерности протекания химических реакций | Лабораторная работа 4 (на выбор) «Определение зависимости скорости реакции от концентрации реагирующих веществ» или «Определение зависимости скорости реакции от температуры» Лабораторная работа 5. «Изучение влияния различных факторов на смещение химического равновесия» |
| Раздел 6. Дисперсные системы | Лабораторная работа 6 (на выбор) «Приготовление растворов» или «Исследование дисперсных систем» |
| Раздел 7. Качественные реакции обнаружения органических и неорганических веществ | Лабораторная работа 7 (на выбор) «Аналитические реакции катионов I–VI групп» или «Аналитические реакции анионов» Лабораторная работа 8(на выбор) «Качественные реакции на отдельные классы органических веществ» или «Качественный анализ органических соединений по функциональным группам» |
| Раздел 9.1. Исследование и химический анализ объектов биосферы | Лабораторная работа 9. «Основы лабораторной практики» Лабораторная работа 10(на выбор) «Очистка воды от загрязнений» «Определение pH воды и ее кислотности» «Определение жесткости воды и способы ее устранения» |

Приведем примеры лабораторных работ по разделу 2 «Химические реакции» и разделу 4 «Строение и свойства органических веществ».

Раздел 2. Химические реакции. Лабораторная работа 1. «Реакции гидролиза»

| | |
|--------------------|--|
| Название темы | Тема 2.2. «Электролитическая диссоциация и ионный обмен» |
| Результат обучения | Составлять уравнения химических реакции ионного обмена с участием неорганических веществ |
| Общие компетенции | ОК 01, ОК 02 |

1. Вопросы для допуска к лабораторной работе

- а) сформулируйте цель планируемого эксперимента;
- б) объясните, какой процесс называют гидролизом, какой он бывает;
- в) объясните, какие существуют способы доказательства существования гидролиза неорганических и органических веществ;
- г) объясните, как составляется уравнение гидролиза;
- д) объясните, что такое pH? Как зависит данный показатель от кислотности или основности среды раствора;
- е) объясните ход выполнения эксперимента по решению качественных задач;

ж) перечислите основные аспекты соблюдения техники безопасности при работе с агрессивными реагентами (гидроксид натрия).

2. Проведение опытов

| Оборудование и посуда | Реактивы |
|------------------------|--|
| 1. Стекланные пробирки | 1. Раствор NaOH |
| 2. Штатив для пробирок | 2. Раствор Na ₂ SO ₄ |
| | 3. Раствор AlCl ₃ |
| | 4. Раствор Na ₂ CO ₃ |
| | 5. Раствор Cu(OH) ₂ |
| | 6. Кислотно-основный индикатор |

| Алгоритм проведения опыта № 1 | Вопросы и задания |
|--|---|
| <p>Задание № 1. В трех пробирках под номерами находятся растворы трех солей: хлорида алюминия, сульфата натрия, карбоната натрия. Не пользуясь другими реактивами, определите состав каждой пробирки.</p> | <p>1. Дать объяснение проведенным опытам. 2. Составить уравнения реакций, протекающих в пробирке в молекулярном и ионном видах.</p> |

| Алгоритм проведения опыта № 2 | Вопросы и задания |
|--|--|
| <p>Задание № 2. Что произойдет, если охладить раствор карбоната натрия или добавить к нему гидроксид натрия?</p> <p>1.1. Налить в пробирку 1–2 мл раствора карбоната натрия. 1.2. Опустить пробирку в стакан с очень холодной водой или снегом. 1.3. Проверить среду раствора при помощи кислотно-основного индикатора. 1.4. Добавить к раствору карбоната натрия гидроксид натрия.</p> | <p>1. Какой индикатор лучше использовать для определения среды раствора? 2. Составить соответствующие уравнения химических реакций, в молекулярном и ионном видах.</p> |

| Алгоритм проведения опыта № 3 | Вопросы и задания |
|--|--|
| <p>Задание № 3. Проблемный опыт.</p> <p>1.1. В одну пробирку с раствором сульфата меди (II) прилить раствор гидроксида натрия. 1.2. Во вторую пробирку с раствором сульфата меди (II) прилить раствор карбоната натрия.</p> | <p>1. Составить соответствующие уравнения химических реакций, в молекулярном и ионном видах.</p> |

| | |
|--|--|
| <p>1.3. Сравнить цвет образующихся осадков.</p> <p>1.4. Обратит внимание на выделение газа в одной из пробирок.</p> <p>1.5. Определить, откуда может выделяться этот газ?</p> <p>1.6. Проверить качественный состав газа горящей лучинкой.</p> <p>1.7. Объяснить происходящее явление.</p> | |
|--|--|

| Алгоритм проведения опыта № 4 | Вопросы и задания |
|---|---|
| <p>Задание № 4. Проблемный опыт.</p> <p>1.1. К раствору хлорида алюминия прилить раствор карбоната натрия.</p> | <p>1. Объяснить происходящее явление.</p> <p>2. Составить соответствующие уравнения химических реакций, в молекулярном и ионном видах.</p> <p>3. Ответить на вопросы.</p> <p>Для чего в медицинской практике используют раствор пищевой соды для полоскания при воспалительных заболеваниях горла? Какова роль гидролиза в природе? Почему раствор мыла пенится в воде?</p> |

3. Обработка результатов опытов

- Проанализировать соответствие полученных результатов типам гидролиза. Сделать соответствующие выводы.
- Сформулировать выводы о зависимости типа гидролиза и кислотности среды раствора.

Раздел 4. Строение и свойства органических веществ. Лабораторная работа 3. «Получение этилена и изучение его свойств»

| | |
|--------------------|--|
| Название темы | Тема 4.2. «Свойства органических соединений» |
| Результат обучения | Устанавливать зависимость физико-химических свойств органических веществ от строения молекул |
| Общие компетенции | ОК 01, ОК 02 |

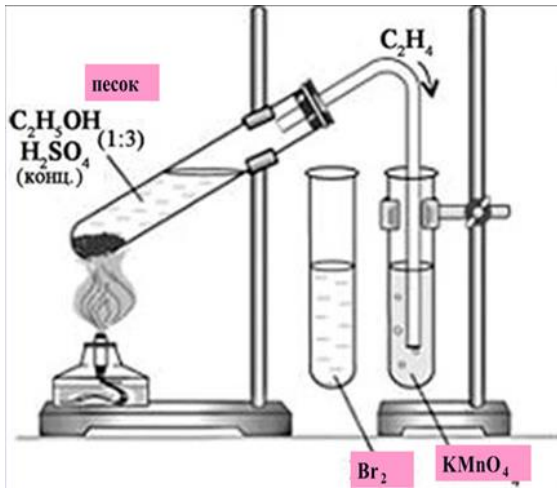
1. Вопросы для допуска к лабораторной работе

- сформулируйте цель планируемого эксперимента;
- объясните, к какому классу органических веществ относится этилен;
- объясните, какими химическими свойствами обладают вещества данного класса, какие качественные реакции для их обнаружения используются;
- объясните, как можно получить вещества данного класса соединений в лабораторных условиях;
- объясните, из чего состоит прибор для получения газов;
- перечислите основные аспекты соблюдения техники безопасности при работе с ЛВЖ (этиловый спирт), агрессивными реагентами

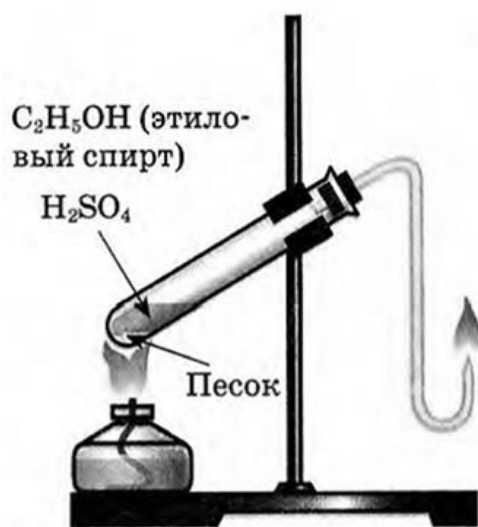
(концентрированная серная кислота), нагревательными приборами (спиртовка).

2. Проведение опытов

| Оборудование и посуда | Реактивы |
|------------------------|--|
| 1. Стекланные пробирки | 1. Концентрированный раствор H_2SO_4 |
| 2. Штатив для пробирок | 2. Этиловый спирт |
| 3. Спиртовка | 3. Раствор $KMnO_4$ |
| 4. Спички | 4. Бромная вода |
| 5. Песок | |

| Алгоритм проведения опыта № 1 | Вопросы и задания |
|---|---|
| <p>1. Получить этилен дегидратацией этилового спирта, обнаружить его, изучить его свойства.</p> <p>1.1. В пробирку налить 2–3 мл этилового спирта и осторожно добавить 6–9 мл концентрированной серной кислоты. Затем всыпать немного прокаленного песка (песок или мелкие кусочки пемзы вводят для того, чтобы предотвратить толчки жидкости при кипении). Закрывать пробирку пробкой с газоотводной трубкой, закрепить ее в штативе и осторожно нагреть содержимое пробирки (рис.1)</p>  <p>1.2. Осторожно, равномерно нагреть смесь.</p> <p>1.3. В другую пробирку налейте 2–3 мл разбавленного раствора перманганата калия, и пропустите через него газ.</p> <p>1.4. В третью пробирку налить 2–3 мл бромной воды, опустить газоотводную трубку до дна этой пробирки и пропустить через бромную воду выделяющийся газ.</p> | <p>1. Что происходит в пробирке? Что наблюдаете?</p> <p>2. К какому типу химических реакций относятся эти процессы? Как называются?</p> <p>3. Как меняется окраска растворов? Почему?</p> <p>4. Каким пламенем горит этилен? Почему?</p> <p>5. Составить уравнения протекающих процессов.</p> |

1.5. Вынуть газоотводную трубку из раствора и повернуть ее отверстием кверху, поджечь выделяющийся газ (рис.2).



3. Обработка результатов опытов

1. Проанализировать соответствие полученных результатов способам получения непредельных углеводородов ряда этилена (алкенов). Сделать соответствующий вывод.

2. Сформулировать вывод о физико-химических свойствах этилена.

3. Сформулировать вывод о способах обнаружения этилена.

3. Контрольно-оценочные средства для промежуточной аттестации обучающихся

Рубежный (тематический) контроль по дисциплине «Химия» проводится в форме контрольных работ по разделам основного модуля на отдельных занятиях, кейсов и учебно-исследовательских проектов.

3.1. Контрольные работы по разделам

Контрольные работы по химии как оценочные средства рубежного контроля завершают изучение 1 или 2 тематических разделов основного модуля.

Раздел 2. Химические реакции. Контрольная работа «Строение вещества и химические реакции»

Контрольная работа содержит четыре вида заданий:

1. Задачи на составление химических формул двухатомных соединений по их названию.

2. Задачи на составление уравнений реакций: соединения, замещения, разложения, обмена и реакций с участием комплексных соединений; окислительно-восстановительных реакций.

3. Задания на составление молекулярных и ионных реакций гидролиза солей, установление изменения кислотности среды.

4. Задачи на расчет количественных характеристик по уравнениям химических реакций: массовой или объемной доли выхода продукта реакции соединения от теоретически возможного; объемных отношений газов; количественных характеристик исходных веществ и продуктов реакции;

массы (объем, количество вещества) продукта реакции, если одно из веществ дано в виде раствора с определенной массовой долей растворенного вещества.

Раздел 3. Строение и свойства неорганических веществ. Контрольная работа «Свойства неорганических веществ»

Контрольная работа содержит три вида заданий:

1. Задачи на расчет массовой доли (массы) химического элемента (соединения) в молекуле (смеси).

2. Практические задания по классификации, номенклатуре и химическим формулам неорганических веществ различных классов: определение класса неорганических веществ, называть неорганические соединения по международной и тривиальной номенклатуре по химическим формулам.

3. Задания на составление уравнений химических реакций с участием простых и сложных неорганических веществ: оксидов металлов, неметаллов и амфотерных элементов; неорганических кислот, оснований и амфотерных гидроксидов, неорганических солей, характеризующих их свойства и способы получения.

Раздел 4. Строение и свойства органических веществ. Контрольная работа «Строение и свойства органических веществ»

Контрольная работа состоит из пяти видов заданий:

1. Задания на составление названий органических соединений по химическим формулам (в т.ч. структурным) с использованием тривиальной или международной систематической номенклатуры.

2. Задания на составление полных и сокращенных структурных формул органических веществ отдельных классов по их названиям в соответствии с международной номенклатурой.

3. Задачи на определение простейшей формулы органической молекулы, исходя из элементного состава (в %).

4. Задания на составление уравнений химических реакций, иллюстрирующих химические свойства с учетом механизмов протекания данных реакций и генетической связи органических веществ разных классов, в т.ч. цепочки превращений.

5. Расчетные задачи по уравнениям реакций с участием органических веществ.

Раздел 5. Кинетические и термодинамические закономерности протекания химических реакций. Контрольная работа «Скорость химической реакции и химическое равновесие»

Контрольная работа состоит из трех видов заданий:

1. Расчетные задачи на изменение скорости химических в зависимости от концентрации реагирующих веществ и температуры.

2. Задачи на расчеты тепловых эффектов химических реакций и определение типа реакции (по тепловому эффекту: экзо- и эндотермические).

3. Задания на применение принципа Ле-Шателье для нахождения направления смещения равновесия химической реакции и анализ факторов, влияющих на смещение химического равновесия.

Раздел 6. Дисперсные системы. Контрольная работа по теме «Дисперсные системы»

Контрольная работа состоит из двух частей:

1. Задачи на приготовление и расчет концентрации растворов (3 задачи на растворение, разбавление, смешивание растворов).

2. Задания на дисперсные системы, используемые в бытовой и производственной деятельности человека (в виде тестовых заданий).

Приведем примеры заданий контрольной работы по теме «**Строение и свойства органических веществ**», которая проводится после изучения обучающимися раздела 4.

По итогам изучения раздела 4 «**Строение и свойства органических веществ**» обучающиеся будут способны:

– определять принадлежность веществ к различным классам органических соединений; гомологи и изомеры;

– называть изученные вещества по «тривиальной» или международной номенклатуре;

– характеризовать строение и химические свойства изученных органических соединений;

– объяснять зависимость свойств органических веществ от их состава и строения;

– проводить вычисления по химическим формулам и уравнениям.

Тематический контроль осуществляется методом тестирования (I) или в форме письменной работы, включающей практические задания и задачи (II).

Приведем пример контрольной работы в форме тестовых заданий (I).

1. Вещество, состав которого выражен молекулярной формулой C_3H_8 , относится к классу:

- 1) арены
- 2) алканы
- 3) алкены
- 4) алкины

2. Название вещества, формула которого: $CH_3-CH(CH_3)-CH_2-CH_2-OH$

- 1) бутанол-2
- 2) пентанол-2
- 3) 2-метилбутанол-4
- 4) 3-метилбутанол-1

3. Вещество, имеющее формулу $CH_2=CH_2$ называется:

- 1) толуол
- 2) этилен
- 3) глицерин
- 4) пропанол

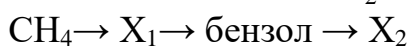
4. Вещество, название которого пропионовая кислота, имеет формулу:

- 1) C_2H_5OH
- 2) $(CH_3)_2NH$
- 3) CH_3-CH_2-COOH
- 4) C_3H_9OH

5. Для алканов характерна реакция:
- 1) присоединения H_2
 - 2) хлорирования на свету
 - 3) обесцвечивания раствора $KMnO_4$
 - 4) полимеризации
6. Метанол реагирует с:
- 1) натрием
 - 2) водой
 - 3) водородом
 - 4) метаном
7. Уксусная кислота вступает в реакцию с:
- 1) $AgNO_3$
 - 2) $NaCl$
 - 3) Na_2CO_3
 - 4) H_2O
8. Верны ли утверждения:
- А. Амины проявляют основные свойства
Б. Аминокислоты проявляют только основные свойства
- 1) верно только А
 - 2) верно только Б
 - 3) верны оба утверждения
 - 4) неверно ни одно из утверждений
9. Уравнение химической реакции $C_2H_6 + Cl_2 \rightarrow C_2H_5Cl + HCl$ является:
- 1) реакцией замещения, протекающей по радикальному механизму
 - 2) реакцией присоединения, протекающей по радикальному механизму
 - 3) реакцией замещения, протекающей по ионному механизму
 - 4) реакцией присоединения, протекающей по ионному механизму
10. В реакцию «серебряного зеркала» (с аммиачным раствором оксида серебра) вступает:
- 1) этанол
 - 2) глюкоза
 - 3) глицерин
 - 4) крахмал
11. Установите соответствие между названием вещества и классом (группой) органических соединений, к которому(-ой) оно принадлежит.
- Название вещества
- А) CH_3COOH
Б) $CH_3-CH_2-CH_3$
В) $CH_2=CH-CH_2-CH_3$
Г) CH_3-CH_2-OH
- Класс органических соединений
- 1) одноатомные спирты
 - 2) углеводы
 - 3) карбоновые кислоты
 - 4) ароматические углеводороды
 - 5) непредельные углеводороды

б) предельные углеводороды

12. В схеме превращений



веществами X_1 и X_2 соответственно являются:

1) ацетилен

2) этилен

3) бромбензол

4) хлорбензол

5) фенол

б) циклогексан

13. Определите молекулярную формулу вещества, содержащего 37,5% углерода, 50% кислорода и 12,5% водорода. Относительная плотность паров этого вещества по водороду равна 16.

1) CH_3OH

2) $\text{C}_2\text{H}_5\text{OH}$

3) HCOOH

4) $\text{C}_6\text{H}_5\text{OH}$

14. Сколько литров водорода потребуется для образования 10,2 г этилового спирта из ацетальдегида, если выход продукта реакции составляет 80%?

1) 6,2 л

2) 3,1 л

3) 12,75 л

4) 11,2 л

Приведем пример заданий для письменной контрольной работы (II).

1. Дайте названия органическим соединениям по химическим формулам с использованием тривиальной или международной систематической номенклатуры:

а) $\text{C}_2\text{H}_5\text{OH}$

б) $(\text{CH}_3)_2\text{NH}$

в) $\text{CH}_3\text{-CH}(\text{NH}_2)\text{-COOH}$

г) $\text{C}_3\text{H}_9\text{N}$

д) $\text{CH}_3\text{CH}_2\text{HC=O}$

е) $\text{C}_6\text{H}_5\text{CH}_2\text{OH}$

2. Составьте полные и сокращенные структурные формулы органических веществ отдельных классов по их названиям в соответствии с международной номенклатурой:

а) метилбензол

б) анилин

в) 3-метилбутаналь

г) циклогексен

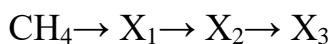
д) бутadiен-1,2

е) 2-метилпропанол-1

ж) бутин-1

з) аминокусусная кислота

3. Составьте уравнения химических реакций согласно схеме превращений:



Укажите тип и механизм реакции, назовите образовавшиеся вещества.

4. Определите молекулярную формулу вещества, содержащего 37,5% углерода, 50% кислорода и 12,5% водорода. Относительная плотность паров этого вещества по водороду равна 16.

5. Сколько литров водорода потребуется для образования 10,2 г этилового спирта из ацетальдегида, если выход продукта реакции составляет 80%?

3.2. Кейсы

Кейсы используются в качестве оценочного средства в разделе 8 прикладного модуля, их содержание определяется с учетом профессиональной направленности образовательной программы СПО. Примеры возможных тем кейсов:

1. Потепление климата и высвобождение газовых гидратов со дна океана.
2. Будущие материалы для авиа-, машино- и приборостроения.
3. Новые материалы для солнечных батарей.
4. Лекарства на основе растительных препаратов.
5. Химические элементы в жизни человека.
6. Водородная энергетика.

Приведем примеры кейсов по химии (автор Голубева Инна Борисовна, учитель химии, <https://urok.1sept.ru/articles/636947>).

Кейс №1. «Хлор в жизни человека»

В Японии объединенными силами Национального института здоровья и Префектурного университета Сидзуоки было проведено исследование. Ученые выяснили, что естественные органические вещества вступают в реакцию с хлорированной водой из-под крана, образуя опасные соединения, которые могут служить причиной рака. Такие соединения называются МХ, то есть «Мутаген икс» или «Неизвестный мутаген».

Задания:

1. Предложите способы уменьшения ядовитого влияния хлора в питьевой воде на организм человека.
2. Исходя из своей жизненной практики, приблизительно рассчитайте, сколько хлорированной воды вы используете в течение дня и для каких целей?
3. Какие органы человека больше всего страдают от воздействия хлора?
4. Как влияет хлорированная вода на человека при купании?
5. Найдите дополнительную информацию о замене хлора при обеззараживании воды.
6. Исследуйте различные товары бытовой химии в своём доме. Составьте список хлорсодержащих соединений, укажите меры безопасности при работе с ними.

Кейс №2. «Водородомобили – шаг в будущее»

Автомобили Honda FCX Clarity на водородных топливных элементах ездят по дорогам Европы с 2009 года. В 2011 году Honda присоединилась к европейскому партнерству экологичной энергии (CleanEnergyPartnership), после чего вывела на первый план производство экологически чистых автомобилей. А на Пятом Московском Международном автосалоне ВАЗ представил свою новинку «Лада-Антэл» с баллонами водорода и кислорода.

Задания:

1. Почему многие автомобильные компании разрабатывают автомобили, работающие на водородном топливе?
2. Как выхлопные газы автомобилей, работающих на углеводородном топливе, влияют на здоровье человека?
3. Какие «+» и «-» вы видите у водородомобилей?
4. Найдите дополнительную информацию об их устройстве.
5. Если в вашей семье или у ваших знакомых есть автомобили, подсчитайте, сколько приблизительно литров бензина, газа и какой марки используете ежедневно.
6. Какие вещества и в каком количестве могут находиться в выхлопных газах ваших автомобилей?

3.3. Оценочные средства промежуточной аттестации по дисциплине «Химия»

Промежуточная аттестация по дисциплине «Химия» проводится в форме экзамена. Каждый экзаменационный билет состоит из трех заданий: 1) теоретическое задание в виде вопроса из теоретического содержания основного и прикладного модулей; 2) практическое задание (составление уравнений химических реакций с участием неорганических или органических веществ, в т.ч. цепочек превращений и качественных реакций обнаружения; химических формул неорганических и органических веществ, в т.ч. структурных; задания по номенклатуре неорганических и органических веществ; оценка изменения скорости химической реакции и направления смещения равновесия с использованием принципа Ле-Шателье; оценка химического состава и обоснование применимости объекта био- или техносферы и т.п.); 3) расчетная задача (расчеты по уравнению химических реакций, расчет массовой доли (массы) химического элемента (соединения) в молекуле (смеси); определение простейшей формулы органической молекулы, исходя из элементного состава (в %); расчеты тепловых эффектов химических реакций; расчеты зависимости скорости химической реакции от концентрации и температуры и т.п.).

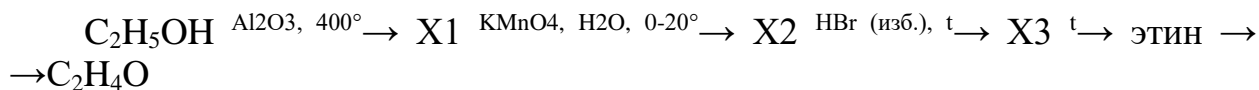
Приведем пример экзаменационного билета.

Задание 1.

Какой раствор используют для качественной реакции определения хлоридов, бромидов, йодидов? Напишите уравнения реакций и обоснуйте ответ.

Задание 2.

Дана схема превращений.



Пропишите все реакции и определите вещества X1, X2, X3.

Задание 3.

Определите массовые доли химических элементов в оксиде алюминия Al_2O_3 и выразите их в процентах.

Вопросы к экзамену:

Общая и неорганическая химия

1. Теория строения атома. Рассмотреть строение атомов на примерах элементов I-IV периодов.
2. Правила написания электронных формул атомов (например: Na, Al, Cl).
3. Электронные формулы ионов (Na^+ , Al^{3+} , Cl^-).
4. Основное и возбужденное состояние атома.
5. Периодический закон Д.И. Менделеева и его трактовка с точки зрения квантово-механической теории.
6. Построение периодической системы Д.И. Менделеева. Характеристика s-, p-, d-, f-элементов.
7. Зависимость свойств элементов от строения их атомов. Объяснить изменение металлических и неметаллических свойств элементов по периодам Периодической системы.
8. Объяснить изменение свойств элементов по группам Периодической системы.
9. Электроотрицательность и характер его изменения в периоде и группе.
10. Ковалентная связь. Механизм ее образования.
11. Полярная и неполярная ковалентная связь. Примеры.
12. Донорно-акцепторный механизм образования ковалентной связи.
13. Металлическая связь.
14. sp-гибридизация атомных орбиталей.
15. sp^2 -гибридизация атомных орбиталей
16. sp^3 -гибридизация атомных орбиталей
17. Ионная связь и ее характеристика. Привести примеры соединений с ионной связью.
18. Водородная связь. Примеры. Биологическая роль водородной связи.
19. Скорость реакции.
20. Кинетические кривые.
21. Факторы, влияющие на скорость химической реакции.
22. Основной закон химической кинетики. Его математическое выражение.
23. Порядок и молекулярность реакции.
24. Энергия активации реакций и роль катализатора. Ферменты.
25. Химическое равновесие. Константа химического равновесия.
26. Принцип ЛеШателье. Влияние концентрации на смещение равновесия.

27. Принцип ЛеШателье. Влияние температуры на смещение равновесия.
28. Принцип ЛеШателье. Влияние давления на смещение равновесия.
29. Дисперсные системы. Гомогенные и гетерогенные системы. Примеры.
30. Растворы. Обозначение концентрации растворов. Примеры.
31. Разбавленные, концентрированные, насыщенные и ненасыщенные растворы.
32. Растворимость веществ. Факторы, влияющие на растворимость жидких и твердых веществ.
33. Растворимость газов в жидкостях. Закон Генри.
34. Свойства разбавленных растворов неэлектролитов. Диффузия и осмос.
35. Сравнительная характеристика растворов электролитов и неэлектролитов. Привести примеры.
36. Закон Рауля. Понижение давления пара.
37. Следствия закона Рауля. Криоскопия и эбулоскопия.
38. Основные положения электрической диссоциации. Объяснить на примерах диссоциации кислоты, основания.
39. Понятия о константе диссоциации (K_d). Написать K_d для уксусной и угольной кислот.
40. Диссоциация амфотерных гидроксидов.
41. Степень диссоциации. Сильные и слабые электролиты.
42. Тип ионообменных реакций в растворах электролитов, в которых протекает смещение ионного равновесия с образованием слабого электролита.
43. Тип ионообменных реакций, в которых образуются летучие вещества.
44. Тип ионообменных реакций, в которых образуются труднорастворимые соединения.
45. Диссоциации воды и ионные произведение воды.
46. Водородный (pH) и гидроксильный (pOH) показатели.
47. Гидролиз солей, понятие. Степень гидролиза.
48. Типы солей, подвергающиеся гидролизу.
49. Написать молекулярные и ионные уравнения гидролиза солей, подвергающихся гидролизу, из приведенных: CuCl_2 , CrCl_3 , Na_2CO_3 , Na_2S , K_2SO_4 , NaNO_3 . Указать pH среды.
50. Факторы, влияющие на степень гидролиза.
51. Буферные растворы и механизм их действия.
52. Кислотно-щелочное равновесие и главные буферные системы в организме.
53. Характеристика буферных растворов.
54. Комплексные соединения. Теория строения, химическая связь в комплексных соединениях.

55. Комплексные соединения. Номенклатура. Объяснить на примерах:



56. Типы комплексных соединений.

57. Химическая связь в комплексных соединениях.

58. Изомерия комплексных соединений.

59. Диссоциация комплексных соединений в водных растворах.

Константа нестойкости.

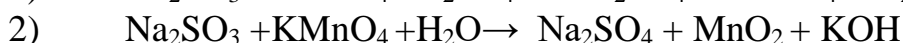
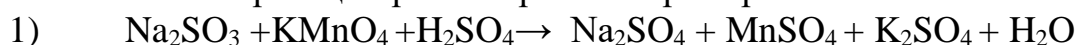
60. Значение комплексных соединений и их биологическая роль.

Хлорофилл и гемоглобин.

61. Сущность окислительно-восстановительного процесса.

62. Понятия окислительно-восстановительного процесса.

63. Влияние среды на характер протекания окислительно-восстановительных реакций рассмотреть на примерах:

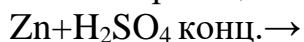


Составить уравнения электронного баланса. Расставить коэффициенты.

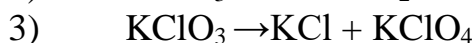
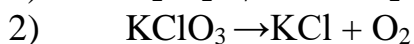
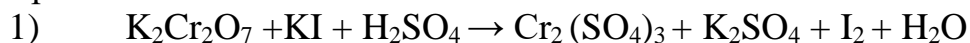
64. Влияние концентрации серной кислоты на характер окислительно-восстановительных реакций. Закончить уравнение:



65. Влияние концентрации на характер окислительно-восстановительных реакций:



66. Классификация окислительно-восстановительных реакций, примеры:



Составить уравнения электронного баланса. Расставить коэффициенты.

67. Водород. Особенности положения в периодической системе и строение атома. Изотопы водорода.

68. Получение, свойства и применение водорода.

69. Физико-химические свойства воды, строение молекулы.

70. Способы очистки и обеззараживания питьевой воды.

71. Понятие о жесткости воды.

72. Термический способ умягчения воды.

73. Химический способ умягчения воды.

74. Ионообменный способ умягчения воды.

75. Пероксид водорода. Строение молекулы.

76. Методы получения пероксида водорода.

77. Физические и химические свойства пероксида водорода.

Применение.

78. Щелочные металлы. Электронное строение. Химические свойства, получение.

79. Оксиды, гидроксиды, соли натрия и калия. Их свойства, получение и применение.
80. Элементы 2А подгруппы. Физические и химические свойства. Получение.
81. Оксиды и гидроксиды, соли кальция и магния, их свойства, получение и применение. Биологическое значение магния и кальция.
82. Алюминий, строение атома, их свойства и применение.
83. Оксид и гидроксид алюминия, их получение и свойства.
84. Углерод. Аллотропные формы.
85. Производные углерода: оксиды, карбонаты, их получение и свойства.
86. Кремний, строение атома. Физические и химические свойства. Применение кремния и его соединений.
87. Аммиак, его получение и свойства.
88. Соли аммония и их применение.
89. Азотная кислота, ее получение и свойства.
90. Соли азотной кислоты, их получение и применение.
91. Фосфор. Аллотропные формы. Оксиды и их свойства.
92. Фосфаты, применение их в качестве удобрений.
93. Кислород, строение атома. Получение и свойства. Биологическое значение.
94. Сера. Физические, химические свойства и применение серы и ее соединений.
95. Серная кислота, ее получение.
96. Химические свойства серной кислоты.
97. Хлор, электронное строение. Получение, свойства и применение.
98. Кислородные соединения хлора. Гипохлориты, хлораты, перхлораты, их свойства и применение.
99. Йод. Его получение и свойства. Применение йода.
100. Свойства элементов 6В подгруппы. Хром. Свойства и получение.
101. Оксиды и гидроксиды хрома, их свойства.
102. Хромовые кислоты. Хроматы и дихроматы, окислительные свойства хромат-ионов.
103. Значение марганца как микроэлемента. Перманганат калия, его применение.
104. Железо, строение атома. Получение железа и его свойства.
105. Кобальт. Свойства. Оксиды и гидроксиды кобальта. Значение кобальта.
106. Свойства элементов 1В подгруппы. Медь. Свойства.
107. Оксиды, гидроксиды, соли меди. Применение сульфата меди. Значение меди как микроэлемента.
108. Цинк, строение атома и свойства. Оксид, гидроксид цинка. Объяснить их амфотерность.
109. Тяжелые металлы и их токсичные действия.

1. Теория строения органических соединений Бутлерова А.М.
2. Классификация и номенклатура органических соединений.
3. Международная номенклатура (ИЮПАК).
4. Изомерия органических соединений.
5. Виды изомерии (изомерия цепи, изомерия положения, геометрическая изомерия, оптическая изомерия, таутомерия).
6. Гомология и гомологические ряды в органической химии.
7. Три валентных состояния атома углерода.
8. Характер химических связей в молекулах органических соединений. «Сигма» и «пи» связи.
9. Алканы. Гомологический ряд, номенклатура, изомерия, химические свойства.
10. Хим. свойства алканов. Реакции замещения (галогенирование, нитрование, сульфирование) и окисления.
11. Циклоалканы. Строение, химические свойства. Конформация молекул и теория напряжения циклов.
12. Алкены. Гомологический ряд, номенклатура, изомерия, химические свойства.
13. Реакции присоединения и окисления алкенов. Правило Марковникова.
14. Алкины. Гомологический ряд, номенклатура, изомерия, химические свойства.
15. Реакции присоединения, окисления и полимеризации алкинов. Реакция Кучерова, получение ацетиленидов.
16. Галогенопроизводные УВ. Классификация, химические свойства, значение (йодоформ, хлороформ..)
17. Диеновые УВ. Эффект сопряжения. Полимеризация.
18. Ароматические углеводороды. Классификация, номенклатура, химические свойства, изомерия.
19. Бензол и его гомологи.
20. Строение бензольного кольца, химические свойства.
21. Ароматические углеводороды. Правило замещения в бензольном ядре.
22. Многоядерные ароматические УВ с конденсированными кольцами (нафталин, антрацен, фенантрен). Спирты.
23. Классификация, номенклатура, изомерия спиртов.
24. Одноатомные спирты. Способы получения, химические свойства.
25. Спирты. Реакции окисления первичных и вторичных спиртов.
26. Двух-, трёх- и многоатомные спирты. Строение, химические свойства.
27. Фенолы. Строение, классификация, химические свойства фенолов. Отличие фенолов от спиртов.
28. Одно-, двух-, трёхатомные фенолы. Применение, биологическое значение.

29. Альдегиды и кетоны. Электронное строение карбонильной группы. Химические свойства.
30. Альдегиды. Классификация, номенклатура.
31. Химические свойства альдегидов.
32. Альдегиды.
33. Кетоны. Классификация, номенклатура, химические свойства.
34. Качественные реакции на альдегиды и кетоны. Реакции «серебряного зеркала» и «медного зеркала».
35. Карбоновые кислоты. Классификация и номенклатура.
36. Карбоновые кислоты. Электронное представление о строении карбоксильной группы, химические свойства.
37. Карбоновые кислоты. Реакции замещения и окисления.
38. Реакция декарбоксилирования кислот.
39. Сложные эфиры карбоновых кислот. Реакция этерификации.
40. Одноосновные и двухосновные кислоты.
41. Предельные и непредельные высшие карбоновые кислоты (ВЖК).
42. Жиры.

4. Критерии выставления оценок

| Отметка | Критерии оценивания |
|---------------------|---|
| Отлично | выполнены все виды учебной работы, предусмотренные учебным планом. Обучающийся демонстрирует соответствие знаний, умений, навыков приведенным в таблицах показателям, оперирует приобретенными знаниями, умениями, навыками, применяет их в ситуациях повышенной сложности. При этом могут быть допущены неточности, затруднения при аналитических операциях, переносе знаний и умений на новые, нестандартные ситуации |
| Хорошо | выполнены все виды учебной работы, предусмотренные учебным планом. Обучающийся демонстрирует соответствие знаний, умений, навыков приведенным в таблицах показателям, оперирует приобретенными знаниями, умениями, навыками, применяет их в стандартных ситуациях. При этом могут быть допущены незначительные ошибки, неточности, затруднения при аналитических операциях, переносе знаний и умений на новые, нестандартные ситуации |
| Удовлетворительно | не выполнен один или более видов учебной работы, предусмотренных учебным планом. Обучающийся демонстрирует неполное соответствие знаний, умений, навыков приведенным в таблицах показателям, допускаются значительные ошибки, проявляется частичное отсутствие знаний, умений, навыков по ряду показателей, обучающийся испытывает значительные затруднения при оперировании знаниями и умениями при их переносе на новые ситуации |
| Неудовлетворительно | не выполнены виды учебной работы, предусмотренные |

| | |
|--|---|
| | <p>учебным планом. демонстрирует неполное соответствие знаний, умений, навыков приведенным в таблицах показателей, допускаются значительные ошибки, проявляется отсутствие знаний, умений, навыков по большому ряду показателей, обучающийся испытывает значительные затруднения при оперировании знаниями и умениями при их переносе на новые ситуации</p> |
|--|---|